

2021 வரவு செலவுத்திட்டம் குறித்த பொது அறிக்கை

வரவு செலவுத்திட்ட மதிப்பீடுகளில் பயன்படுத்தப்பட்ட நிதி, நிதிசார் மற்றும் பொருளாதார அனுமானங்களின் மதிப்பீடு

**வரவு செலவுத்திட்ட மதிப்பீடுகளில்
பயன்படுத்தப்பட்ட நிதி, நிதிசார் மற்றும்
பொருளாதார அனுமானங்களின் மதிப்பீடு**

வெரிட்டே ரிசேர்ச்

நொவம்பர் 2020

இந்த ஆய்வினை வெரிட்டே ரிசேர்ச்சின் பொருளாதாரக் குழு தொகுத்துள்ளது. இந்தக் குழுவில் அனுஷன் கபிலன், தினுக் டி சில்வா, லஹிரி ஜயசிங்க மற்றும் உதஹிருனி அத்தபத்து ஆகியோர் உள்ளனர். ஆசிரிய உதவி தெஷல் டி மெல் மற்றும் நிஷான் டி மெல்லினால் வழங்கப்பட்டுள்ளது.

2021 வரவு செலவுத்திட்டம் குறித்த பொது அறிக்கை : வரவு செலவுத்திட்ட மதிப்பீடுகளில் பயன்படுத்தப்பட்ட நிதி, நிதிசார் மற்றும் பொருளாதார அனுமானங்களின் மதிப்பீடு / தொகு. அனுஷன் கபிலன்... [ஏனையோர்] ; பதி. தெஷல் டி மெல் சக நிஷான் டி மெல். - கொழும்பு : வெரிட்டே ரிசேர்ச், 2020.

ப. 58 ; ச.மீ. 26.

ISBN 978-624-5514-02-1

i. 352.48 டிவி 23

ii. கபிலன், அனுஷன் (தொகு.)

iii. டி மெல், தெஷல் (பதி.)

iv. டி மெல், நிஷான் (பதி.)

1. வரவுசெலவு திட்டம் - இலங்கை

2. மக்கள் நிதி - இலங்கை

பதிப்புரிமை©2020 வெரிட்டே ரிசேர்ச் பிரைவேட் லிமிடெட். அனைத்து உரிமைகளும் பாதுகாக்கப்பட்டவை.

**வரவு செலவுத்திட்ட மதிப்பீடுகளில்
பயன்படுத்தப்பட்ட நிதி, நிதிசார் மற்றும்
பொருளாதார அனுமானங்களின் மதிப்பீடு**

வெரிட்டே ரிசேர்ச்

நொவம்பர் 2020

ஆசிய பிராந்தியத்தில் உரையாடலுக்கும் சமூக அபிவிருத்திக்கான கல்வியையும் மேம்படுத்தும் அதேNளை, அப்பிராந்தியத்தில பேச்சுவார்த்தைக்கும் கொள்கை வகுப்பிற்குமான தகவல் வழங்கல் மற்றும் பகுப்பாய்வு ஆகியவற்றில் வெறீட்டே றிசேச் ஒரு முன்னணி நிறுவனமாகத் திகழ்வதைத் தனது நோக்கமாகக் கொண்டுள்ளது. இந்நிறுவனம் பொருளாதாரம், சமூகவியல், அரசியல், சட்டம் மற்றும் ஊடகம் ஆகிய துறைகளில் ஆராய்ச்சிக்கும் உரையாடலுக்கும் முனைப்பாகப் பங்களிப்பாற்றுவதோடு, தகவல் திரட்டல், தகவல் சரிபார்த்தல், மூலோபாப அபிவிருத்தி மற்றும் தீர்மான பகுப்பாய்வு ஆகியவற்றில் சேவைகளும் வழங்குகின்றது.

பரிந்துரைக்கப்படும் மூலம்: வெரிட்டே ரிசேர்ச் (2020). *2021 வரவு செலவுத்திட்டம் குறித்த பொது அறிக்கை: வரவு செலவுத்திட்ட மதிப்பீடுகளில் பயன்படுத்தப்பட்ட நிதி, நிதிசார் மற்றும் பொருளாதார அனுமானங்களின் மதிப்பீடு*. வெரிட்டே ரிசேர்ச்.

முக்கிய சொற்கள்: பொது நிதி, 2021 வரவு செலவுத்திட்டம், இலங்கை, மதிப்பீடுகள், படுகடன், வருமானம், வட்டி, தகவல் தரநிலைகள்

பிற விடயங்கள் மற்றும் பகுப்பாய்வுகளை இங்கே பார்க்கலாம்: <http://publicfinance.lk/>

கருத்துக்களை மின்னஞ்சல் செய்யவும்: publications@veriteresearch.org

பொருளடக்கம்

1.1. பின்னணி.....	7
1.2. தடைகள் மற்றும் தகுதிகள்.....	8
1.3. கண்ணோட்டம்	8
பிரிவு 2: தகவல் தராதரங்கள் மற்றும் ஏதுநிலை சிரத்தை.....	11
2.1 வகைப்படுத்தல் மற்றும் வடிவங்களில் சமரசமற்ற வேறுபாடுகள்.....	11
2.1.1 அறிக்கைகளுக்கு இடையே பெறுமானங்களில் வித்தியாசம்	11
2.1.2. அறிக்கைக்கு உள்ளே பெறுமானங்களில் வித்தியாசங்கள்.....	14
2.2 அரசிறை முகாமைத்துவ பொறுப்பு சட்டத்தினை மீறுதல்	15
பிரிவு 3: வரவு செலவுத்திட்ட மதிப்பீடுகளின் பகுப்பாய்வு.....	19
3.1 தவறவிடப்பட்ட மதிப்பீடுகள்	19
3.1.1. வெளிப்படுத்தப்படாத அல்லது தெளிவற்ற விளைவுகளுடான நிதி நடவடிக்கைகள்	19
3.1.2. தவறவிடப்பட்ட மதிப்பீடுகளுடனான எதிர்மறையான நிதி நடவடிக்கைகள்	20
அட்டவணை 3.1.2.2: செலவின முன்மொழிவுகள்	25
3.1.3. தவறவிடப்பட்ட தகவல்களுடனான நேர்மறை நிதி நடவடிக்கைகள்	28
3.2. நடைமுறைக்கு சாத்தியமற்ற அனுமானங்கள்	29
3.2.1. உண்மையான மொத்த உள்நாட்டு உற்பத்தி வளர்ச்சி.....	30
3.2.2. பணவீக்கம்.....	30
3.3. மதிப்பீடுகளில் பொருத்தமின்மை.....	30
3.3.1. வருமான மதிப்பீடுகள்.....	31
3.3.2 வட்டிக் கொடுப்பனவுகள்	51
3.4 அடையமுடியாத நடுத்தரக் கால நிதிக் கட்டமைப்பு.....	53

பிரிவு 1: அறிக்கைக்கான அறிமுகம்

1.1. பின்னணி

2020 ஆம் ஆண்டு நொவம்பர் மாதம் 17 ஆம் திகதி பாராளுமன்றத்தில் சமர்ப்பிக்கப்பட்ட 2021 ஆம் ஆண்டுக்கான வரவு செலவுத்திட்டம், குறித்த ஆண்டில் வரி மூலம் பொதுமக்களிடம் இருந்து பெற்றுக்கொள்ளும் வருமானம் மற்றும் செலவினங்களுக்கான அரசாங்கத்தின் திட்டங்களை குறிப்பிடுகின்றது. இந்த திட்டங்கள் நிறைவேற்றுத் துறையின் பொது நிதியின் முகாமைத்துவத்துக்கான முக்கிய கூறுகளை உருவாக்குகின்றன. ஆகவே, அவ்வாறான திட்டங்களை உருவாக்குவதில் பயன்படுத்தப்பட்ட அனுமானங்கள் மற்றும் மதிப்பீடுகள் பொதுநலன் கருதி தீவிர பகுப்பாய்வுக்கு உட்படுத்தப்பட வேண்டும்.

அரசாங்க நிதி பற்றிய குழுவிற்கு (COPF) வழங்கப்பட்ட ஆணையின் பிரகாரம் இந்த பொது அறிக்கையானது வெறிட்டே ரிசர்சினால் தொகுக்கப்பட்டுள்ளது. இந்த அறிக்கையானது வரவு செலவுத்திட்டத்தின் மதிப்பீடுகளில் பயன்படுத்தப்பட்ட நிதி, நிதிசார் மற்றும் பொருளாதார அனுமானங்கள் பற்றிய பகுப்பாய்வு மற்றும் மதிப்பீடுகளை வழங்குகின்றது. இவ்வறிக்கையானது பாராளுமன்றம், அரசாங்க நிதி பற்றிய குழு (COPF) உட்பட பரந்துபட்ட பங்குதாரர்களை அறிவுறுத்துவதை இலக்காகக் கொண்டு தயாரிக்கப்பட்டுள்ளது. இலங்கையின் வருடாந்த வரவு செலவுத்திட்டம் சம்பந்தமாக காத்திரமான ஈடுபாட்டை பாராளுமன்றத்திலும் பொதுமக்கள் மத்தியிலும் அதிகரிக்க இந்த அறிக்கையின் உள்ளடக்கம் உதவும் என வெறிட்டே ரிசர்ச் நம்புகின்றது.

இந்த மதிப்பீடானது மூன்று மூலாதாரங்களை அடிப்படையாகக் கொண்டது: (1) 17 நொவம்பர் 2020 பாராளுமன்றத்தில் சமர்ப்பிக்கப்பட்ட 2021 ஆம் ஆண்டுக்கான வரவு செலவுத்திட்ட உரையில் வழங்கப்பட்டுள்ள பெறுமானங்கள் (2) 17 நொவம்பர் 2020 பாராளுமன்றத்தில் வழங்கப்பட்ட 2021 ஆம் ஆண்டுக்கான வரவு செலவுத்திட்ட முன்வரைபுகள் (3) நிதியமைச்சினால் COPF க்கு வழங்கப்பட்ட திருத்தப்பட்ட விரிவான மதிப்பீடுகள்.

இந்த ஆய்வு பேரினப் பொருளாதாரக் கட்டமைப்பு (கடன் முகாமைத்துவம், பணவீக்கம், வட்டி வீதங்கள், நாணய மாற்று வீதங்கள், நிதிப் பற்றாக்குறைகள் மற்றும் மொத்த உள்நாட்டு உற்பத்தி வளர்ச்சி தொடர்பாக) மற்றும் எங்கெல்லாம் அனுமானங்கள் குறிப்பிடப்பட்டுள்ளனவோ அங்கு அரசாங்கத்தின் பொருளாதார அனுமானங்களை கவனத்தில் கொள்கின்றது. இந்த மதிப்பீட்டில் பயன்படுத்தப்பட்ட அனைத்துப் பெறுமானங்களும் நடப்பு பெறுமதியிலேயே வழங்கப்பட்டுள்ளன.

பாராளுமன்றம் நிறைவேற்றுத் துறை உள்ளடங்கலாக பொதுமக்கள் மற்றும் இதர பங்குதாரர்களை அறிவுறுத்துவதற்கு மேலதிகமாக இம்மதிப்பீடானது குறித்த தகவல்களிற்கான அணுகலை மேம்படுத்துவதற்கும்; வரவு செலவுத்திட்ட மதிப்பீடுகளை உருவாக்கும் நடைமுறைகளை மேம்படுத்தவும் பங்களிப்பு செய்கின்றது. இவையாவன ஒரு நடுத்தர காலப்பகுதியில் சிறப்பாக வடிவமைக்கப்பட்ட வரவுசெலவுத் திட்டங்களை வகுக்க ஏதுவாக

அமையும் என்றும் இதன் மூலம் முன்னேற்றகரமாக பொது நிதி நிர்வாக பயண்பாடுகளை அடையலாம் எனவும் எதிர்பார்க்கப்படுகின்றது.

1.2. தடைகள் மற்றும் தகுதிகள்

இந்த ஆய்வு அறிக்கையானது வரவு செலவுத்திட்ட உரை பாராளுமன்றத்தில் நிகழ்த்தப்பட்டதன் பின்னர் தொடங்கியது மாத்திரம் இல்லாமல் வரவு செலவுத்திட்ட விவாதங்கள் முடிவடைவதற்கு முன்னராக பகுப்பாய்வுகளை நிறைவு செய்ய வேண்டிய நோக்கத்தினால் மிகவும் சவாலான காலக்கெடுவின் மத்தியில் முன்னெடுக்கப்பட்டது. அத்துடன் வெவ்வேறு வடிவங்கள் மற்றும் பல மூலங்களின் ஊடாக வழங்கப்பட்ட தரவுகளில் காணப்பட்ட குறிப்பிடத்தக்க வித்தியாசங்கள் மற்றும் வேறுபட்ட கணக்கியல் நியமங்கள் பாவிக்கப்பட்டிருந்தது இந்த அறிக்கையை தயாரிப்பதில் மேலதிகமான சவாலாக காணப்பட்டது.

1.3. கண்ணோட்டம்

வருடாந்த வரவு செலவுத்திட்ட விவாதமும், அத்திட்டத்தை பாராளுமன்றத்தில் நிறைவேற்றுவதும் அரசாங்க நிதி முகாமைத்துவத்தில் மிக முக்கியமான நடைமுறை ஆகும். நாட்டினை வளர்ச்சிப் பாதைக்கு கொண்டு செல்வதற்காக திட்டமிடப்பட்டுள்ள புதிய கொள்கைகள் மற்றும் நடவடிக்கைகளை அறிவிக்கும் மிக முக்கிய நிகழ்வாக இது அரசாங்கத்திற்கு காணப்படுகின்றது. எனினும், அவ்வாறான ஒவ்வொரு திட்டமும் அரசாங்க நிதியில் தாக்கத்தை ஏற்படுத்தும். எனவே, வரவு செலவுத்திட்டம் இறுதியாக ஏற்றுக்கொள்ளப்படும் போது அதில் குறிப்பிடப்பட்டுள்ள அனைத்தும் நாட்டிற்கு மிக முக்கியத்துவம் வாய்ந்ததாகின்றது. நன்றாக செயற்படும் ஜனநாயகத்தில், அரசாங்க நிதி முகாமைத்துவத்தின் நடைமுறை மற்றும் வெளிப்பாடுகளில் பொது மக்களின் ஈடுபாடு வலுவாகக் காணப்பட வேண்டும்.

எனவே, வரவு செலவுத் திட்டத்திற்கு ஆதாரமான தகவல்களின் தரம், மதிப்பீடுகள் மற்றும் அனுமானங்களை பொதுமக்கள் புரிந்துகொள்வதுடன், ஈடுபாடு வேண்டும் என்பதை மீள வலியுறுத்த வேண்டிய அவசியம் இல்லை. கடந்த காலங்களில், ஒப்புதல் அளிக்கப்பட்ட பல வரவு செலவுத்திட்டத்தின் திட்டங்கள் பின்னர் கிடப்பில் போடப்பட்டன அல்லது பாரியளவு மாற்றம் செய்யப்பட்டன. ஏனென்றால் இந்த திட்டங்களை வகுப்பதற்கு எடுத்துக்கொள்ளப்பட்ட மதிப்பீடுகள் மற்றும் அனுமானங்கள் பின்னர் தவறானவை எனக் கண்டறியப்பட்டன. அவ்வாறான திருத்தங்கள் அதிக செலவினைக் கொண்டவை என்பதுடன், அரசாங்க நிதி முகாமைத்துவத்தின் தோல்விகள் எனவும் குறிப்பிடலாம். வரவு செலவுத்திட்ட நிகழ்முறைகளின் போது அரசாங்க நிதி முகாமைத்துவத்தில் மேம்பாடு தேவை என பொதுமக்கள் கோருவதன் மூலமும், கடுமையான மற்றும் உறுதியான பாராளுமன்ற விவாதங்களை முன்னெடுப்பதன் மூலமும் இவ்வாறான தோல்விகளை குறைக்க முடியும். எனினும், பொதுமக்களின் கோரிக்கை மற்றும் பாராளுமன்றத்தில் தர்க்கரீதியான விவாதத்திற்கு தடையாக

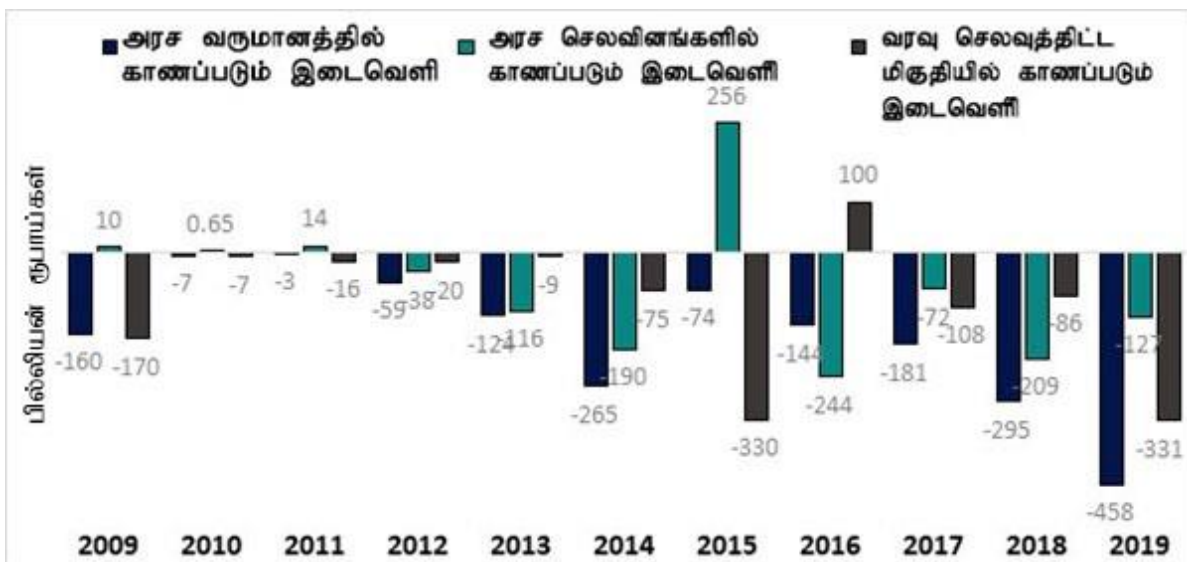
இருப்பது பொது மக்களுக்கும், பாராளுமன்ற உறுப்பினர்களுக்கும் கிடைக்கும் தகவல்கள் மற்றும் பகுப்பாய்வுகளின் பற்றாக்குறை ஆகும்.

இந்த அறிக்கை வெரிட்டே ரிசேர்ச்சினால் தொகுக்கப்பட்டுள்ளதுடன், இணைய மேடையான PublicFinance.lk எனப்படும் தளத்தில் வெளியிடப்படும். அதன் ஊடாக, பொதுமக்கள் மற்றும் பிற பங்குதாரர்கள் 2021 ஆம் ஆண்டுக்கான வரவு செலவுத்திட்டத்தில் பயன்படுத்தப்பட்ட நிதி, நிதிசார் மற்றும் பொருளாதார அனுமானங்கள் மற்றும் வருமானம் மற்றும் செலவின மதிப்பீடுகளின் போதுமான தன்மை, நம்பகத்தன்மை மற்றும் துல்லியத்தினை புரிந்துகொள்வதற்கு PublicFinance.lk உதவும். அவ்வாறு செய்வதன் மூலம், எங்கு செம்மைப்படுத்த வேண்டும், என்பதைப் பாராளுமன்றம் உட்பட இதர பங்குதாரர்கள் புரிந்துகொள்வதற்கும் அரசாங்கமும் நிறைவேற்றுத்துறையும் மாற்றத்தை ஏற்படுத்த எங்கெங்கு ஈடுபாடு காட்டவேண்டும் என்பதை புரிந்து கொள்வதற்கும் இந்த மதிப்பீடு உதவும்.

தொடர்ச்சியாக நிகழும் மோசமான மதிப்பீடுகள்

கடந்த காலத்தில் அரசாங்கத்தின் வருமானம் குறிப்பிடத்தக்க அளவு, தொடர்ச்சியாக அதிகரித்தே மதிப்பிடப்பட்டுள்ளது. மதிப்பிடப்பட்ட வருமானம் மற்றும் உண்மையான வருமானத்துக்கு இடையில் அதிக இடைவெளி காணப்படும் இந்தப் போக்கானது தொடர்ச்சியாக அதிகரித்து வருகின்றது. அதிகளவான விலகல் போக்கு ரூ.458 பில்லியன் 2019 ஆம் ஆண்டில் பதிவாகியிருந்தது.

காட்சி 01: வருமானம், செலவினம் மற்றும் வரவுசெலவுத்திட்ட மீதியில் காணப்படும் மதிப்பீட்டு இடைவெளி



அரசாங்க வருமானம் தவறாகக் கணக்கிடப்படுவது பொருளாதாரத்தில் கடுமையான பின்விளைவுகளை ஏற்படுத்துகின்றது. வரவு செலவுத்திட்டத்தை செயற்படுத்துவதற்கு போதுமான வருமானம் காணப்படவில்லை என்றால், பாராளுமன்றத்துக்கு வழங்கப்பட்ட செலவின உறுதிப்பாடுகளை அரசாங்கம்

குறைக்க வேண்டும் அல்லது செலவினங்களுக்கு நிதியளிப்பதற்கு கடன் வாங்குவதை அதிகரிக்க வேண்டும். இது கடந்த சில ஆண்டு பெறுமானங்கள் மூலம் தெளிவாகத் தெரிகின்றது.

அட்டவணை 1: உண்மையான மற்றும் மதிப்பிடப்பட்ட வருவாய் பிரிவுகளுக்கு இடையிலான வேறுபாடு மற்றும் COPF பரிந்துரைகள் (ரூபில்லியன்)

வருவாய் கூறு	2018	2019
வருமான வரி	-60	43
பெறுமதி சேர் வரி (VAT)	-88	-85
சுங்க வரி	-51	-194
இறக்குமதித் தீர்வைகள்	-78	-42
மற்றைய வரிகள்	-45	-65
வரி இல்லாத வருமானங்கள்	24	-111

மூலம்: அரசாங்க நிதி தொடர்பான குழுவின் 2018 மற்றும் 2019 வரவு செலவுத்திட்டங்களுக்கான அறிக்கை, நிதியமைச்சின் ஆண்டறிக்கைகள்

வருமானத்தை அதிகரித்து மதிப்பிடுவது மாத்திரமன்றி, வட்டிக் கொடுப்பனவுகளை குறைத்து மதிப்பிடுவதும் வரவு செலவுத்திட்ட மதிப்பீடுகளில் காணப்படும் பிரச்சினைக்குறிய ஒரு வழக்கமாக காணப்படுகின்றது. கடந்த ஐந்து வருட காலத்தில் வட்டிக் கொடுப்பனவின் மதிப்பீட்டினை உண்மையான தொகையுடன் ஒப்பிடும் போது ஏற்படும் வேறுபாடு அல்லது பற்றாக்குறை 10% ஆகும். 2019 ஆம் ஆண்டினைத் தவிர்த்து ஏனைய அனைத்து ஆண்டுகளிலும் வட்டிக்கொடுப்பனவுகள் தொடர்ச்சியாக குறைத்து மதிப்பிடப்பட்டுள்ளன. வட்டிக்கொடுப்பனவுகளை குறைத்து மதிப்பிடுவதால் உண்மையான வட்டிக்கொடுப்பனவுகள் அதிகமாக இருக்கும் போது பற்றாக்குறையை சரிசெய்வதற்கு அரசாங்கம் பிற செலவின உறுதிப்பாடுகளுக்கான நிதியைப் பயன்படுத்த வேண்டியேற்படும்.

பிரிவு 2: தகவல் தராதரங்கள் மற்றும் ஏதுநிலை சிரத்தை

தகவல் தராதரங்கள் மற்றும் ஏது நிலை சிரத்தை: வழங்கப்பட்ட தரவின் முன்பின் இணைவு, பொருத்தம் மற்றும்/அல்லது மதிப்பீடுகளை உருவாக்குவது தொடர்பான தொழில்முறை மற்றும் துல்லியம் தொடர்பான கரிசனையைக் குறிக்கிறது.

இந்தப் பகுதி மற்றுமொரு கரிசனை தொடர்பாக சுட்டிக்காட்டுகின்றது: தகவல்களை வழங்குவதில் பொருத்தமான தராதரங்கள் மற்றும் உரிய சிரத்தை காணப்படாமை. இது இரண்டு வகையான பிரச்சினைகளினால் முன்னிலைப்படுத்தப்படுகின்றது. (1) வகைப்படுத்தல் மற்றும் வடிவங்களில் சமரசமற்ற வேறுபாடுகள் (2) அரசிறை பொறுப்பு சட்டத்தை மீறுதல்.

2.1 வகைப்படுத்தல் மற்றும் வடிவங்களில் சமரசமற்ற வேறுபாடுகள்

வரவு செலவுத்திட்ட தகவல்கள் பல்வேறு வகைப்படுத்தல்கள் மற்றும் வடிவங்களில் வழங்கப்படுகின்றன. எனினும், வித்தியாசமான வடிவங்களில் வழங்கப்படும் தகவல்களுடன் சமரசம் செய்துகொள்வதற்கான வழிவகைகள் பொதுமக்களுக்கு வழங்கப்படவில்லை.

வரவு செலவுத்திட்ட உரையின் போது, பாராளுமன்றத்தில் (1) வரவு செலவுத்திட்ட உரை (2) வரவு செலவுத்திட்ட மதிப்பீடுகள் மற்றும் (3) அரசிறை முகாமைத்துவ அறிக்கை வழங்கப்படுகின்றன. எனினும், இந்த அறிக்கைகளில் வழங்கப்படும் பெறுமானங்களில் பல சிக்கல்கள் காணப்படுகின்றன. (1) அறிக்கைகளில் வழங்கப்பட்ட பெறுமானங்கள் ஒன்றுக்கு ஒன்று முரணாக உள்ளன. (2) ஒரே அறிக்கையில் வழங்கப்பட்ட பெறுமானங்கள் கூட ஒன்றுக்கு ஒன்று முரணாக உள்ளன. ஆகவே, இதன் விளைவாக பொதுமக்கள் மிகத்துல்லியமான மதிப்பீட்டினை அடையாளம் காண்பதற்கோ அல்லது இந்த அறிக்கைகளுக்கு இடையே சமரசம் செய்துகொள்வதற்கோ முடியாத சந்தர்ப்பங்களை ஏற்படுத்துகின்றது.

2.1.1 அறிக்கைகளுக்கு இடையே பெறுமானங்களில் வித்தியாசம்

வரவு செலவுத்திட்ட உரை மற்றும் வரவு செலவுத்திட்ட மதிப்பீட்டில் வெவ்வேறான வருமானம் மற்றும் செலவின பெறுமானங்கள் வழங்கப்பட்டுள்ளன. வரவு செலவுத்திட்ட மதிப்பீடுகள் தயாரிக்கப்பட்டதன் பின்னர் புதிய வரவு செலவுத்திட்ட யோசனைகள் கொண்டு வரப்பட்ட மை இதற்குக் காரணமாக இருக்கலாம். வரவு செலவுத்திட்ட மதிப்பீட்டினைப் போன்றதொரு விரிவான முழு விபரப் பட்டியலை வழங்குவதன் மூலம் இந்தப் பிரச்சினையைக் குறைக்கலாம். இந்த ஆவணங்கள் வெவ்வேறு வகையான வகைப்படுத்தல்களில் இந்த மதிப்பீடுகளைத் தயாரிக்கக்கூடும் என்பது மற்றொரு காரணமாக இருக்கலாம். அறிக்கைப்படுத்தும் வடிவங்களில் உள்ள வித்தியாசம் காரணமாக இந்தப் பிரச்சினை ஏற்பட்டிருக்கலாம். எனினும், வேறுபாடுகளுக்கான விரிவான தகவல்களை வழங்குவதன் மூலம் இந்தப்

பிரச்சினையும் தவிர்க்கப்படலாம். தற்போதைய அறிக்கையின் வடிவத்தில் கூட விரிவான விளக்கத்திற்கு இது அனுமதியளிக்கும்.

வரவு செலவுத்திட்ட மதிப்பீடுகளில் இருந்து 2021 வரவு செலவுத்திட்ட உரையில் காணப்படும் குறிப்பிடத்தக்க விலகல்களை பின்வரும் அட்டவணை காட்டுகின்றது. இதற்கான விரிவான தகவல்கள் வழங்கப்படவில்லை.

அட்டவணை 2.1.1: வரவு செலவுத்திட்ட உரை பெறுமானங்கள் Vs. வரவு செலவுத்திட்ட மதிப்பீட்டு பெறுமானங்கள்

வருமான மதிப்பீடுகளை வகைப்படுத்தல், வரவு செலவுத்திட்டம் 2021, பெறுமதிகள் *ஆ. பில்லியனில் உள்ளன.*

வரவு செலவுத்திட்ட உரை - இணைப்பு		வரவு செலவுத்திட்ட மதிப்பீடுகள்		வித்தியாசம்
வருவாய் கூறு	பெறுமதி	வருவாய் கூறு	பெறுமதி	
மொத்த வருமானம் மற்றும் மானியங்கள்	2,029	மொத்த வருமானம் மற்றும் மானியங்கள்	1,987	(42)
வரி வருமானம்	1,724	வரி வருமானம்	1,650	(74)
வெளி வர்த்தகத்தில் o/w வரிகள்	530	சர்வதேச வர்த்தகத்தில் o/w வரிகள்	497	(33)
பொருட்கள் மற்றும் சேவைகளில் o/w வரிகள்	823	உள்நாட்டு பொருட்கள் மற்றும் சேவைகளில் o/w வரிகள்	778	(32)
		o/w உரிமப்பத்திர வரிகள் & மற்றவை	13	
o/w வருமான வரி	371	வருவாய் & இலாபங்களில் o/w வரிகள்	362	(9)
வரி இல்லாத வருமானம்	227	வரி இல்லாத வருமானம்	259	32

மாகாண சபை வரிப்பங்கீடு மற்றும் வருமானப் பகிர்வு	68	மாகாணசபை வரிப்பங்கீடு	68	இணக்கமானது
மானியங்கள்	10	வெளிநாட்டு மானியங்கள்	10	இணக்கமானது

மூலம்: 2021 வரவு செலவுத்திட்ட உரை; 2021 வரவு செலவுத்திட்ட மதிப்பீடுகள்

செலவின மதிப்பீடுகளை வகைப்படுத்தல், வரவு செலவுத்திட்டம் 2021, பெறுமதிகள் ஞ. பில்லியனில் உள்ளன.

வரவு செலவுத்திட்ட உரை - இணைப்பு		வரவு செலவுத்திட்ட மதிப்பீடுகள்		ஒப்பீட்டுத்தன்மை
செலவீனக் கூறு	பெறுமதி	செலவீனக் கூறு	பெறுமதி	
மொத்த செலவீனம்	3,594	மொத்த செலவீனம்	3,649	+55
மீண்டெழும் செலவீனம்	2,534	மீண்டெழும் செலவீனம்	2,690	156
சம்பளம் & கொடுப்பனவுகள்	905	தனிநபர் ஊதியங்கள்	635	(270)
பொருட்கள் & சேவைகள்	188	பொருட்கள் & சேவைகள்*	244	56
வட்டி	860	வட்டிக் கொடுப்பனவுகள்	977	+117
இடமாற்றங்கள்	581	இடமாற்றங்கள்	835	+254
மூலதன செலவீனங்கள்	1,070	மூலதன செலவீனங்கள்	959	(111)

*பொருட்கள் சேவைகளுக்கான செலவினமானது தனிநபர் ஊதியங்கள், உதவுதொகை மற்றும் இடமாற்றங்கள் மற்றும் வட்டிக் கொடுப்பனவுகளைத் தவிர மீளவரும் செலவினமாகக் கருதப்படுகின்றது.

மூலம்: 2021 வரவு செலவுத்திட்ட உரை; 2021 வரவு செலவுத்திட்ட மதிப்பீடுகள்

அட்டவணை 2.1.2: ஆவணங்களில் பாவிக்கப்பட்டுள்ள பேரினப் பொருளாதார அனுமானங்கள்

	2020 அரசிறை முகாமைத்துவ அறிக்கை	2021 வரவு செலவுத்திட்ட மதிப்பீடுகள் வரைபு	2021 வரவு செலவுத்திட்ட உரை
உண்மையான மொ.உ.உற்பத்தி வளர்ச்சி வீதம்	5%	5%	5.50%
ஒட்டுமொத்த வரவு செலவுத்திட்ட மீதி (மொ.உ.உற்பத்தியின் %)	-8.80%	n/a	-8.90%
வரவு செலவுத்திட்ட ஆரம்ப மீதி (மொ.உ.உற்பத்தியின் %)	-3.90%	n/a	-4.00%

குறிப்பு: மேலே குறிப்பிடப்பட்டுள்ள அனைத்து ஆவணங்களும் வரவு செலவுத்திட்ட உரையின் நாளில் வெளியிடப்பட்டன (17 நொவம்பர் 2020).

மூலம்: 2021 வரவு செலவுத்திட்ட உரை; 2021 வரவு செலவுத்திட்ட மதிப்பீடுகள்; 2020 அரசிறை முகாமைத்துவ அறிக்கை

பரிந்துரைகள்

- வருமானம் மற்றும் செலவினங்களின் வரவு செலவுத்திட்ட உரையின் வகைப்படுத்தலுக்கான முழு விபரப் பட்டியலை நிதியமைச்சு வழங்க வேண்டும்.
- வரவு செலவுத்திட்ட வரைபு மற்றும் வரவு செலவுத்திட்ட மதிப்பீடுகளுக்கு இடையேயுள்ள வித்தியாசத்திற்கான முழுமையான சமரசம்/ விளக்கத்தை நிதியமைச்சு வழங்க வேண்டும். மேலே குறிப்பிடப்பட்ட வித்தியாசங்களுடன் வேறு ஏதாவது காணப்பட்டாலும் இதில் உள்ளடக்கப்பட வேண்டும்.

2.1.2. அறிக்கைக்கு உள்ளே பெறுமானங்களில் வித்தியாசங்கள்

வெவ்வேறு அறிக்கைகளில் சரிசெய்ய முடியாத பெறுமானங்கள் காணப்படுவது பிரச்சினையானது என்றாலும், ஒரே அறிக்கையில் சரிசெய்ய முடியாத பெறுமானங்கள் காணப்படுவது அதிக கரிசனைக்குரியதாகும். இது வரவு செலவுத்திட்ட செயல்முறை மற்றும் தொழில்முறை சார்ந்த தன்மை குறித்த கேள்விகளை எழுப்புகின்றது.

அட்டவணை 3.1.1: 2021 வரவு செலவுத்திட்ட உரையின் இரண்டு இடங்களில் வித்தியாசமான பெறுமானங்கள்

கூறு	வரவு செலவுத்திட்ட உரை (ஆங்கிலம்) – பக்கம் 44	வரவு செலவுத்திட்ட உரை பின்னிணைப்பு (ஆங்கிலம்) – பக்கம் 46
அரசாங்க வருமானம்	1,961	2,029
அரசாங்க செலவினம்	3,525	3,594

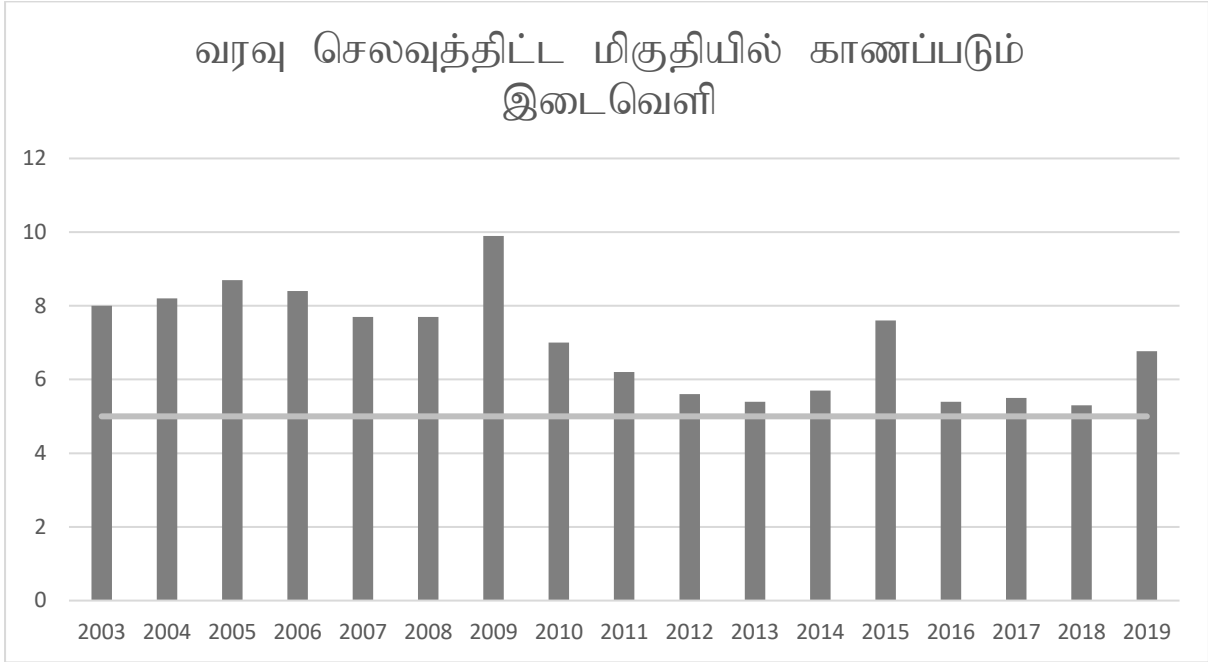
மூலம்: 2021 வரவு செலவுத்திட்ட உரை (ஆங்கில பதிப்பு)

2.2 அரசிறை முகாமைத்துவ பொறுப்பு சட்டத்தினை மீறுதல்

பொறுப்பான நிதி நிர்வாகத்தின் கொள்கைகள் சட்டமன்ற ஒழுக்கத்திற்குள் நிலைநிறுத்தப்பட்டுள்ளன என்பதை உறுதிப்படுத்துவதற்கு 2003 ஆம் ஆண்டின் 3 ஆம் இல. அரசிறை முகாமைத்துவ (பொறுப்பு) சட்டம் (FMRA) உருவாக்கப்பட்டது. நாட்டின் நிதிக் கொள்கை மற்றும் அதன் செயற்பாடுகளை பொதுமக்கள் விசாரிப்பதற்கும், ஆராய்வதற்கும், மேற்பார்வையிடுவதற்கும் உதவும் நடவடிக்கைகளை இந்த சட்டம் வழங்குகின்றது.

2003 ஆம் ஆண்டில் உருவாக்கப்பட்ட அரசிறை முகாமைத்துவ பொறுப்புச் சட்டம் 2006 ஆம் ஆண்டு முதல் மொத்த உள்நாட்டு உற்பத்தியில் வரவு செலவுத்திட்டப் பற்றாக்குறை 5 சதவீதத்திற்கு மேற்படக்கூடாது என மட்டுப்படுத்தியது. எனினும், 2021 ஆம் ஆண்டுக்கு முன்மொழியப்பட்ட வரவு செலவுத்திட்டப் பற்றாக்குறை உட்பட, மொத்த உள்நாட்டு உற்பத்தியில் சதவீதமாக வரவு செலவுத்திட்ட பற்றாக்குறையானது தொடர்ச்சியாக நிர்ணயிக்கப்பட்ட வரம்பினை விட அதிகமாகவே காணப்படுகின்றது.

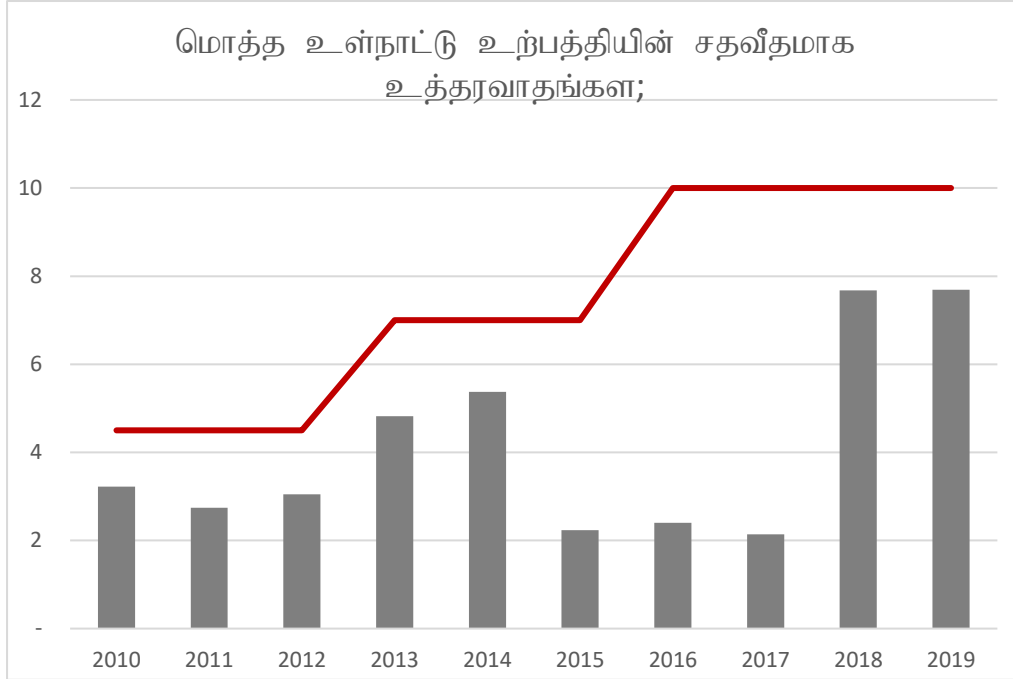
காட்சி 02: ஆண்டுகளுக்கு இடையே வரவு செலவுத்திட்ட பற்றாக்குறை



மூலங்கள்: இலங்கை மத்திய வங்கி ஆண்டறிக்கைகள், 2003 ஆம் ஆண்டின் 03 ஆம் இல. அரசிறை முகாமைத்துவ (பொறுப்பு) சட்டம், 2013 ஆம் ஆண்டின் 15 ஆம் இல. மற்றும் 2016 ஆம் ஆண்டின் 13 ஆம் இல. அரசிறை முகாமைத்துவ (பொறுப்பு) (திருத்தப்பட்டது) சட்டம்

அரசிறை முகாமைத்துவ பொறுப்புச் சட்டம் எதிர்பாராத கடன்களுக்கும் வரம்புகளை நியமித்துள்ளது. இறையாண்மை உத்தரவாதமானது செலுத்தத் தவறும் பட்சத்தில் கடனின் நிலுவைத்தொகையை அரசாங்கம் திருப்பிச் செலுத்த வேண்டும் எனக் கோருகின்றது. இறையாண்மை உத்தரவாதங்கள் வழமையாக அரசுக்குச் சொந்தமான நிறுவனங்களுக்கு வழங்கப்படுகின்றன. அரசிறை முகாமைத்துவ பொறுப்புச் சட்டம் 2003 ஆம் ஆண்டில் மொத்த உள்நாட்டு உற்பத்தியில் 4.5 சதவீதத்திற்கு மேற்படாமல் இந்த உத்தரவாதங்களை மட்டுப்படுத்தியது. எனினும், முறையே 2013 மற்றும் 2016 இல் இந்த வரம்பு 7% மற்றும் 10 சதவீதமாக உயர்த்தப்பட்டது. 2020 நொவம்பரில் மொத்த உள்நாட்டு உற்பத்தியில் 15 வீதமாக மேலும் இதனை உயர்த்துவதற்கு நிதியமைச்சர் முன்மொழிந்துள்ளார்.

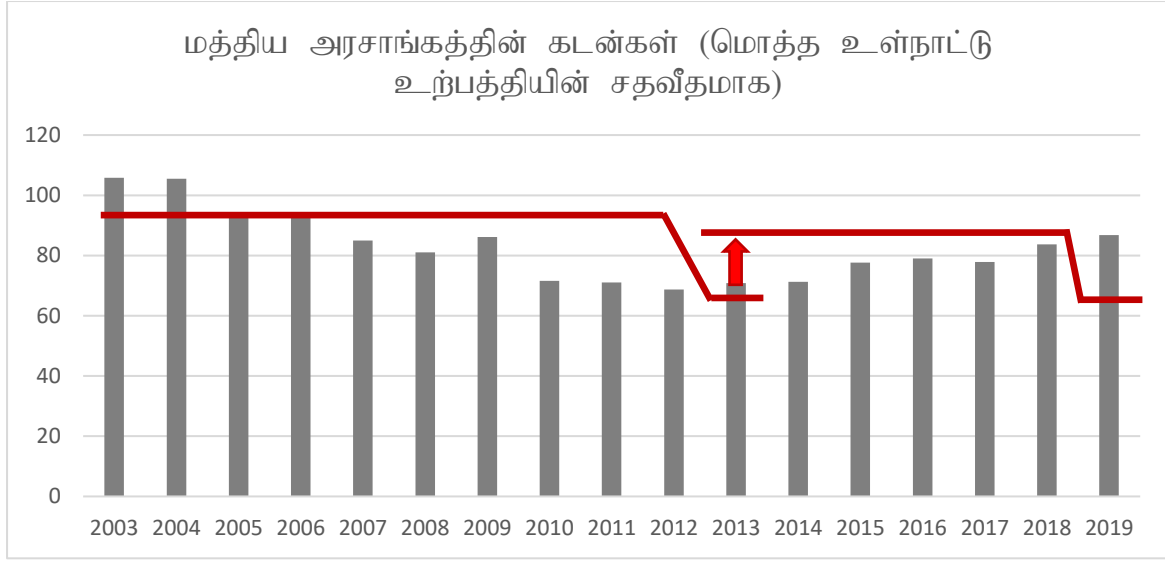
காட்சி 03: மொ.உ.உற்பத்தியின் சதவீதமாக அரசாங்கத்தின் மொத்த உத்தரவாதங்கள் மற்றும் FMRA இல் நிர்ணயிக்கப்பட்ட வரம்பு



மூலங்கள்: இலங்கை மத்திய வங்கி ஆண்டறிக்கைகள், 2003 ஆம் ஆண்டின் 03 ஆம் இல. அரசிறை முகாமைத்துவ (பொறுப்பு) சட்டம், 2013 ஆம் ஆண்டின் 15 ஆம் இல. மற்றும் 2016 ஆம் ஆண்டின் 13 ஆம் இல. அரசிறை முகாமைத்துவ (பொறுப்பு) (திருத்தப்பட்டது) சட்டம்

அரசிறை முகாமைத்துவ பொறுப்புச் சட்டத்தில் நிர்ணயிக்கப்பட்ட மூன்றாவது வரம்பு அரசாங்கத்தின் மொத்த பொறுப்புக்களுக்கு ஆகும், அதாவது நாட்டின் மொத்தக் கடன் தொகை. 2003 ஆம் ஆண்டின் திருத்தப்படாத சட்டம், 2006 ஆம் ஆண்டு இறுதிக்குள் உள்நாட்டு மற்றும் வெளிநாட்டுக் கடன்கள் உட்பட மொத்த கடன் தொகைகளும் நடப்பு நாணய மாற்று வீதத்தில் மொத்த உள்நாட்டு உற்பத்தியின் 85 சதவீதத்திற்கு மிகாமல் இருக்க வேண்டும் எனக் குறிப்பிடுகின்றது. 2013 ஆம் ஆண்டு இறுதியில் மொத்தக் கடன் தொகையானது மதிப்பீடு செய்யப்பட்ட மொத்த உள்நாட்டு உற்பத்தியின் 60 சதவீதத்திற்கு மிகைப்படக்கூடாது என அது மேலும் குறிப்பிடுகின்றது. எனினும், 2013 ஆம் ஆண்டு இந்த சட்டத்தில் மேற்கொள்ளப்பட்ட திருத்தத்தின் ஊடாக இந்த வரம்பு அதிகரிக்கப்பட்டது. ஆரம்பத்தில் நிர்ணயிக்கப்பட்ட 60% 2013 ஆம் ஆண்டில் 80% மாக அதிகரிக்கப்பட்டது. அத்துடன் 60% வரம்பு 2020 ஆம் ஆண்டு வரை நீட்டிக்கப்பட்டது.

காட்சி 04: மொ.உ.உற்பத்தியின் சதவீதமாக மத்திய அரசாங்கத்தின் கடன்



மூலங்கள்: இலங்கை மத்திய வங்கி ஆண்டறிக்கைகள், 2003 ஆம் ஆண்டின் 03 ஆம் இல. அரசிறை முகாமைத்துவ (பொறுப்பு) சட்டம், 2013 ஆம் ஆண்டின் 15 ஆம் இல. மற்றும் 2016 ஆம் ஆண்டின் 13 ஆம் இல. அரசிறை முகாமைத்துவ (பொறுப்பு) (திருத்தப்பட்டது) சட்டம்

2020 ஆம் ஆண்டில் மொ.உ.உற்பத்தியில் அரசாங்கத்தின் கடனானது சட்டத்தினால் நிர்ணயிக்கப்பட்ட 60 சதவீதத்தையும் விட அதிகம் என்பது தெளிவாகத் தெரிகின்றது. சட்டத்தினால் நிர்ணயிக்கப்பட்ட வரம்புகளுக்கு இணங்க அரசாங்கம் தவறிவிட்டது, அத்துடன் அதனை மீறியும் செயற்பட்டுள்ளது.

நிதிச் சட்டங்களைப் பின்பற்ற நிறைவேற்றுத்துறை தவறியமை அரசாங்கத்தின் ஒட்டுமொத்த நம்பகத்தன்மையையும் குறைத்து மதிப்பிடுகின்றது. மேலதிகமாக, அவ்வாறான மீறல்களுக்கு ஆட்சியாளர்கள் பொறுப்புக்கூறுவதை உறுதிப்படுத்த வேண்டிய பொறுப்பு பாராளுமன்றத்திற்கு உள்ளது. சட்டங்களை மீறுவது மற்றும் நிதியை வீணடிப்பதற்கு சட்டங்களில் திருத்தங்களை மேற்கொள்வது நிறைவேற்றுத்துறை மீதான நம்பகத்தன்மையை மேலும் குறைக்கும். அத்துடன், இந்த மீறல்கள் மற்றும் திருத்தங்கள் நம்பகத்தன்மையை உறுதிப்படுத்த வேண்டிய நிறுவனங்களின் நம்பகத்தன்மையை குறைத்து மதிப்பிடச் செய்யும்.

பிரிவு 3: வரவு செலவுத்திட்ட மதிப்பீடுகளின் பகுப்பாய்வு

இந்த அறிக்கையில் சுட்டிக்காட்டப்படும் நிதி, நிதிசார் மற்றும் பொருளாதார அனுமானங்கள் தொடர்பான முக்கிய தகவல் சிக்கல்கள் நான்கு பிரிவுகளாக வழங்கப்பட்டுள்ளன.

1. **தவறவிடப்பட்ட மதிப்பீடுகள்:** வரவு செலவுத்திட்ட முன்மொழிவுகளின் நிதி விளைவுகளின் மதிப்பீடுகள் வரவு செலவுத்திட்டத்தில் அல்லது/மற்றும் அதனுடன் தொடர்புடைய ஆவணங்களில் காணப்படாமல் இருந்தால் அல்லது தெளிவற்றதாக இருக்கும் போது குறிக்கின்றது.
2. **நடைமுறைக்கு மாறான அனுமானங்கள்:** வரவு செலவுத்திட்ட மதிப்பீடுகளில் பயன்படுத்தப்பட்ட பேரினப் பொருளாதாரம் மற்றும் நிதிசார் அனுமானங்கள் நடைமுறைக்கு பொருந்தாத முறையில் உருவாக்கப்படுவதைக் குறிக்கின்றது.
3. **மதிப்பீடுகளில் பொருத்தமின்மை:** வரவு செலவுத்திட்ட மதிப்பீடுகள் (வருமானம் மற்றும் செலவினம் ஆகிய இரண்டும்) கடந்த கால தரவுகள் அல்லது வழங்கப்பட்ட நிதி, நிதிசார் மற்றும் பொருளாதார அனுமானங்களுடன் பொருந்தாத தவறுவதைக் குறிக்கின்றது.
4. **அடைய முடியாத நடுத்தர கால நிதிக் கட்டமைப்பு:** நடுத்தர கால இலக்குகள் உண்மையான அனுமானங்கள் அல்லது மதிப்பீடுகளுடன் முரண்படுவதைக் குறிக்கின்றது.

3.1 தவறவிடப்பட்ட மதிப்பீடுகள்

தவறவிடப்பட்ட மதிப்பீடுகள்: வரவு செலவுத்திட்ட முன்மொழிவுகளின் நிதி விளைவுகளின் மதிப்பீடுகள் வரவு செலவுத்திட்டத்தில் அல்லது மற்றும் அதனுடன் தொடர்புடைய ஆவணங்களில் காணப்படாமல் இருந்தால் அல்லது தெளிவற்றதாக இருக்கும் போது குறிக்கின்றது.

தவறவிடப்பட்ட மதிப்பீடுகளினால் ஏற்படும் பிரச்சினை இந்தப் பிரிவில் இரண்டு முக்கிய பகுதிகளாக வழங்கப்படுகின்றன. வெளிப்படுத்தப்படாத அல்லது தெளிவற்ற விளைவுகளுடான நிதி நடவடிக்கைகளுக்கான உதாரணங்களை முதலாவது பிரிவு வழங்குகின்றது. தவறவிடப்பட்ட தகவல்களைக் கொண்ட எதிர்மறையான மற்றும் நேர்மறையான நிதி நடவடிக்கைகளுக்கான உதாரணங்களை இரண்டாவது பிரிவு வழங்குகின்றது.

3.1.1. வெளிப்படுத்தப்படாத அல்லது தெளிவற்ற விளைவுகளுடான நிதி நடவடிக்கைகள்

இந்தப் பிரிவில் வருமானம் அல்லது செலவின விளைவுகள் வெளியிடப்படாத அல்லது தெளிவற்ற சில நிதி நடவடிக்கைகள் வழங்கப்பட்டுள்ளன. இந்தப் பிரச்சினைக்கான பல்வேறு உதாரணங்கள் அட்டவணை 2.1 இல் வழங்கப்பட்டுள்ளது.

அட்டவணை 3.1.1: வெளியிடப்படாத விளைவுகள்: சுட்டிக்காட்டும் உதாரணங்கள்

இல.	வரவு செலவுத்திட்ட உரையில் கொள்கை முன்மொழிவுகள்
1	ஆதனமொன்றின் விற்பனை விலை அல்லது மதிப்பிடப்பட்ட பெறுமதி இரண்டிலும் பெறுமதி கூடியதன் மீதான வரியாக மூலதன ஈட்டு வரியினை இலகுபடுத்துவதற்கு நான் முன்மொழிகின்றேன்.
2	சுற்றுலா தொழிற்சாலை நடவடிக்கைகளில் உள்ளூராட்சி நிறுவனங்கள் அறவிடுகின்ற வரி மற்றும் கட்டணங்களை இலகுபடுத்தி அதிகபட்ச தொகையினை வரையறுப்பதற்கு தேவையான திருத்தங்கள் செய்யப்படும்
3	உள்நாட்டு இறைவரித்திணைக்களத்தினால் நிர்வகிக்கப்படும் பொருளாதார சேவைக் கட்டணம் மற்றும் தேசக்கட்டுமான வரி போன்ற வரிகளின் நிலுவைகளை வரிசெலுத்துநர்களின் நிதி நிலைமைக்கேற்ப உடன்பட்டவாறு சலுகைக் கட்டணத் திட்டமொன்றின் கீழ் முழுமையாக செலுத்தித் தீர்க்கப்படும்.
4	வெளிநாட்டவர்கள் மற்றும் உல்லாசப் பிரயாணிகளுக்கு தேவையான உயர்தர ஆடைகள் மற்றும் தோற்பொருட்களின் உற்பத்தியினை அதிகரிக்க உள்நாட்டு மற்றும் சர்வதேச ஆடைத்தயாரிப்பு மையமாக உள்நாட்டு ஆடைக் கைத்தொழிலினை அபிவிருத்தி செய்வதற்கும் அவற்றுக்கு தேவையான இறக்குமதியினை இலகுபடுத்தி புதிய தீர்வை முறைமையினை செயற்படுத்தல்
5	சம்பளங்கள், வாடகைகள், பங்குலாபங்கள் அல்லது ஏனைய வருமான மூலங்களினூடாக மாதமொன்றுக்கு 250,000 ரூபாவிற்கு அதிகமாக உழைப்பவர்களுக்கு ஆள்சார் வருமான வரி ஏற்புடையது.
6	மேற்குறித்த வகதிகளிலுள்ள பொருட்கள் தவிர்ந்த அனைத்து இறக்குமதிப் பொருட்களையும் (நாட்டில் கிடைக்கப்பெறாத மூலப்பொருட்கள், நவீன தொழில்நுட்ப இயந்திரங்கள்) 0%,10% மற்றும் 15% என்ற வகதிகளின் கீழ் வகுப்பாக்கம் செய்தல்
7	நேரடி மற்றும் நேரடியற்ற ஏற்றுமதிப் பொருட்களை ஊக்குவிப்பதற்கு இலங்கையில் காணப்படாத மூலப்பொருட்கள், உதிரிப்பாகங்கள், செயன்முறைப்படுத்தல் மற்றும் பொதியிடற் பொருட்கள், லேபல்கள் மற்றும் ஸ்ரிக்ஸர்கள், பட்டியல்கள் மற்றும் கையேடுகள் என்பவற்றுக்கு தற்காலிக இறக்குமதி வசதிகளை வழங்குவதன் மூலம் உள்நாட்டு உள்ளீடுகளுக்கு அதிகூடிய பெறுமதி சேர்ப்பின் ஊடாக உயர்தர பொருட்களை ஏற்றுமதி செய்வதற்கு TIEP திட்டம் செயற்படுத்தப்படும்.

3.1.2. தவறவிடப்பட்ட மதிப்பீடுகளுடனான எதிர்மறையான நிதி நடவடிக்கைகள்

தாக்கத்தின் அளவு குறித்த மதிப்பீடுகள் வழங்கப்படாத எதிர்மறையான நிதித்தாக்கத்தை ஏற்படுத்தும் நிதி நடவடிக்கைகளின் உதாரணங்களை இந்தப் பிரிவு எடுத்துக் காட்டுகின்றது. முன்மொழியப்பட்ட தாக்கங்களின்

முழுமையான புரிதலைப் பெறுவதற்காக ஒவ்வொரு திட்டமும் நிதி தாக்கத்தின் அடிப்படையில் மதிப்பீடு செய்யப்பட வேண்டியது அவசியம்.

2019 வரவு செலவுத்திட்ட உரையில் வருமானங்களைக் குறைக்கும் 11 முன்மொழிவுகள் காணப்பட்டன. எனினும், 2021 வரவு செலவுத்திட்ட உரையில், எந்தவித நிதி அளவீடுகளையும் கொண்டிராத வருமானங்களைக் குறைக்கும் திட்டங்கள் 36 ஆக உயர்ந்துள்ளன. எந்தவித செலவின ஒதுக்கீடும் இல்லாத செலவின திட்டங்களின் எண்ணிக்கை 3 இலிருந்து 32 ஆக உயர்ந்துள்ளது. இது வரவு செலவுத்திட்ட அறிக்கையின் தரம் தாழ்ந்துள்ளதை வெளிப்படுத்துகின்றது.

அட்டவணை 3.1.2.1: வருமானத்தை குறைக்கும் முன்மொழிவுகள்

1	ஒவ்வொரு சமுர்த்தி பயனாளிக்கும் சமுர்த்தி ஆயுள் சேமிப்பு கணக்கொன்றினைத் திறப்பதற்கும் சமுர்த்திக் கொடுப்பனவினை சமுர்த்தி வங்கியினால் அக்கணக்கில் வைப்புச் செய்வதற்கும் நான் முன்மொழிகின்றேன். நிலையான சேமிப்பு மீதிகளை தேசிய சேமிப்பு வங்கிக் கணக்கில் வைப்பாகவும் பிணையாகவும் இடுவதன் மூலம் சமுர்த்தி பயனாளிகளின் சேமிப்பு அதிகரிப்பதற்கு நடவடிக்கை எடுக்கப்படும். அத்தகைய சேமிப்புக்கள் ஊழியர் சேமலாப நிதியத்தில் பாதுகாப்பான முதலீடு என்பதை உறுதிப்படுத்துவதற்கு திறைசேரி முறிகளில் முதலீடு செய்வதற்கு ஏற்பாடு செய்யப்படும். அத்தகைய முதலீடுகளின் வட்டி வருமானம் அனைத்தையும் வரிகளிலிருந்து விடுவிப்பதற்கு நான் முன்மொழிகின்றேன்.
2	நலன்புரிச் சங்கங்கள் மற்றும் நிறுவனங்களின் சேமிப்புக்களை ஊக்குவிக்கும் வகையில் முன்னைய அரசாங்கத்தினால் விதிக்கப்பட்டவாறு அச்சங்கங்களின் வட்டி வருமானம் வருமான வரியிலிருந்து விலக்களிக்கப்படும்.
3	மருத்துவக் காப்புறுதி, வீடமைப்புக் கடன்களுக்கான வட்டி, அரசாங்க பிணையங்களில் முதலீடு மற்றும் மாதத்திற்கு ரூபா 100,000 வரை செலவிடும் பட்டியலிடப்பட்ட கம்பனிகளின் பங்குகள் என்பவற்றை ஆள்சார் வருமான வரிக் கணிப்பீட்டில் கழிப்பனவு செய்ய முடியுமான கொடுப்பனவாகக் கருதப்படும்.
4	பிணையங்கள் மற்றும் பரிவர்த்தனை ஆணைக்குழுவினால் ஒழுங்குபடுத்தப்படும் இலங்கை மெய்ச்சொத்து முதலீட்டு நம்பிக்கைப் பொறுப்பினூடாக வீடமைப்புச் சந்தையில் முதலீடுகளை ஊக்குவிப்பதற்கு அத்தகைய முதலீடுகளை மூலதன ஈட்டு வரியிலிருந்து விலக்களிப்பதற்கும், பங்குலாபங்களை வருமான வரியிலிருந்து விடுவிப்பதற்கும் முத்திரைத் தீர்வையினை 0.75 சதவீதமாகவும் குறைக்கப்படும்.
5	2021 டிசம்பர் 31க்கு முன்னர் பட்டியலிடப்படுகின்ற கம்பனிகளுக்காக 2021/2022 வருடங்களுக்காக வரிச்சலுகையினை 50 சதவீதமாக வழங்குவதற்கும், அடுத்துவரும் மூன்று வருடங்களுக்கான நிறுவன வரி வீதத்தினை 14 சதவீதமாகவும் பேணுவதற்கு முன்மொழிகின்றேன்

6	தொழிற்கல்வி கடன் திட்டத்தின் கீழ் ஆரம்பிக்கப்படும் தொழில் முயற்சிகளுக்கு 5 வருடங்களுக்கு வரி விடுவிப்பினை வழங்குவதற்கு நான் முன்மொழிகின்றேன்.
7	வங்கிகள் மற்றும் நிதி நிறுவனங்களினால் வழங்கப்பட்ட ஆரம்ப மூலதனம் மற்றும் நிதிச் செலவுகளை வரிக்கணிப்பீட்டின் போது கழிப்பனவுச் செலவினமாக கருதுவதற்கு நான் முன்மொழிகின்றேன். (இது தொழிற்கல்வி கடன் திட்டத்துடன் தொடர்புடையது)
8	“One TVET” எண்ணக்கருவின் கீழ் தர நிர்ணயம் செய்யப்படும் தனியார் துறை நிறுவனங்களின் பங்களிப்பினை மாணவர் அனுமதியினை 50,000 இனால் அதிகரிப்பதன் மூலம் ஊக்குவிப்பதற்கு குறித்த நிறுவனங்கள் தமது மாணவர் அனுமதியினை இரட்டிப்பாக அதிகரிக்குமாயின் அவற்றின் வருமானத்திற்கு 5 வருடங்களுக்கு வரி விடுமுறை வழங்கப்படும்.
9	உள்நாட்டில் உற்பத்தி செய்ய முடியுமான அனைத்து விவசாய உற்பத்திகளினதும் இறக்குமதியினை கட்டுப்படுத்துவதற்கு எடுக்கப்பட்டுள்ள கொள்கைத் தீர்மானம் தொடர்ந்து முன்னெடுக்கப்படும்.
10	குளிரூட்டிகளைப் பெறுவதற்கு தீர்வைச் சலுகை மற்றும் கடன் வசதிகள் வழங்கப்படும்
11	மஞ்சள், இஞ்சி இறக்குமதி முழுமையாகத் தடை செய்யப்பட்டுள்ளது
12	திரவப் பால் நுகர்வு மற்றும் பாற்பொருள் உற்பத்திகளை அதிகரிப்பதற்கு உள்நாட்டு பாற்பண்ணையாளர்களுடன் இணைந்து புதிய தொழில்நுட்பத்தைப் பயன்படுத்தி உள்நாட்டு திரவப்பால் சேகரிப்பில் தயாரிப்புக் கம்பனிகளினால் மேற்கொள்ளப்பட்ட முதலீட்டினை 2 வருடத்தில் மதிப்புக் குறைப்பதற்கு அனுமதிக்கப்படும்
13	பிராந்தியத்தில் பால்மா இறக்குமதிக்குப் பதிலாக பால்மா ஏற்றுமதி செயன்முறைப்படுத்தலுக்கு இக்கம்பனிகளின் ஐ.அ.டொலர்கள் 25 மில்லியனுக்கு அதிகமான மூலதன முதலீட்டுக்காக செயல்நுணுக்க முதலீட்டு வரியிலிருந்து 5 வருட காலத்திற்கு சலுகை வழங்கப்படும்
14	மிளகு, கிராம்பு, ஏலக்காய், கோப்பி போன்ற பெருந்தோட்டப் பயிர்களில் உள்நாட்டு பெறுமதியை அதிகரிக்கின்ற தொழில்நுட்ப ஏற்றுமதி நடவடிக்கைகளுக்காக முதலீடு செய்கின்ற வர்த்தகர்களுக்கு தேவையான காணி மற்றும் நவீன தொழில்நுட்ப உபகரணங்களை இறக்குமதி செய்வதற்காக தீர்வை வரிச்சலுகை மற்றும் நிதி வசதிகள் வழங்கப்படும்
15	புதுப்பிக்கக்கூடிய சக்திக் கருத்திட்டங்கள் அனைத்துக்கும் 7 வருட வரி விடுமுறையினை அனுமதிப்பதற்கு முன்மொழிகின்றேன்.
16	சுற்றுலா தொழிற்சாலை நடவடிக்கைகளில் உள்ளூராட்சி நிறுவனங்கள் அறவிடுகின்ற வரி மற்றும் கட்டணங்களை இலகுபடுத்தி அதிகபட்ச தொகையினை வரையறுப்பதற்கு தேவையான திருத்தங்கள் செய்யப்படும்

17	புதிய உற்பத்திகளுக்குத் தேவையான உதிரிப்பாகங்களுக்கு விதிக்கப்பட்டுள்ள இறக்குமதி வரியைக் குறைக்க முன்மொழிகின்றேன்.
18	உள்நாட்டில் உற்பத்தி செய்ய முடியாத சீமெந்து, பிரிமிக்ஸ், இரும்புக் கம்பிகள், பிற்றுமின் போன்ற சில பாரிய வீடமைப்புத் திட்டங்கள், நெடுஞ்சாலைகள் மற்றும் சிறிய மற்றும் நடுத்தர அளவு நிர்மாண நடவடிக்கைகளுக்கு மூலப்பொருள் வழங்கல் பற்றாக்குறை ஏற்படாமல் இருக்க மொத்த இறக்குமதியில் பெற்றுக்கொள்ளப்படும்.
19	நவீன தொழில்நுட்பத்துடன் கூடிய இயந்திர சாதனங்களின் மீதான இறக்குமதி வரிக்கு விலக்கு அளிப்பதற்கு நான் முன்மொழிகின்றேன்.
20	நிர்மாணக் கைத்தொழிலில் மூலப்பொருட்களை மீள்சுழற்சி செய்து மீண்டும் பயன்படுத்தும் முதலீடுகளை ஊக்குவிப்பதற்கு தெரிவுசெய்யப்பட்ட மீள்சுழற்சி தளங்களின் முதலீட்டாளர்களுக்கு பத்து ஆண்டு வரி விடுமுறையை நான் முன்மொழிகின்றேன்.
21	நாட்டில் கிடைக்கப்பெறாத மூலப்பொருட்கள், ஏற்றுமதியினை ஊக்குவிக்கின்ற மற்றும் பெறுமதி சேர்க்கப்பட்ட பொருட்களை உற்பத்தி செய்வதற்கு உள்நாட்டுக் கைத்தொழில்களை ஊக்குவிக்கின்ற நவீன தொழில்நுட்ப இயந்திரங்கள் மற்றும் உபகரணங்கள் மீதான இறக்குமதி வரிகளை நீக்குதல்.
22	ஏதேனும் பொருளொன்று இறக்குமதியின் போது பெறுமதி சேர் வரியிலிருந்து விலக்களிக்கப்பட்டிருக்குமாயின் குறித்த அப்பொருளின் உள்நாட்டு உற்பத்திக்கும் பெறுமதி சேர் வரியிலிருந்து விலக்களிக்க முன்மொழிகின்றேன்.
23	பதிக் மற்றும் அது சார்ந்த ஆடைத்தொழிலினை தேசியக் கைத்தொழிலாக அபிவிருத்தி செய்வதற்கு தேசிய குறியீட்டு இலக்கத்தின் கீழ் பதிக் உற்பத்தி இறக்குமதியினை தடை செய்தல்
24	உள்நாட்டுச் சந்தைக்கு தேவையான அடிப்படை பொருட்களை இறக்குமதி செய்யும் பல்தேசியக் கம்பனிகளின் ஏற்றுமதியை ஊக்குவிப்பதற்கு அவற்றின் பங்கு இலாபங்களுக்கான வரியினை 2021 இல் 25 சதவீதமாகவும், 2023 ஆம் ஆண்டில் 50 சதவீதமாகவும் விதிப்பதற்கு முன்மொழியப்படுகின்றது. அவர்களது ஏற்றுமதிகளை முறையே 30% மற்றும் 50 சதவீதமாக அதிகரிக்க வேண்டும் என்ற நிபந்தனையில் இது அமுல்படுத்தப்படும்.
25	அக்கம்பெனிகளின் குறித்த தொகையினை உள்நாட்டு வங்கிகளில் வெளிநாட்டுச் செலாவணியில் இறக்குமதிச் செலவீனமாகப் பேணும் வகையில் அத்தகைய வைப்புக்களுக்கான வட்டி வருமானம் வரிகளிலிருந்து விலக்களிக்கப்படும்.
26	கனிய மணல், பொசுபேற்று, உரம் மற்றும் கிரபைட் போன்ற பயன்படுத்தப்படாத கைத்தொழில்கள் உயர் பெறுமதி கொண்ட ஏற்றுமதி கைத்தொழில்களாக அபிவிருத்தி செய்யப்படும். நெனோ தொழில்நுட்ப நிறுவனத்துடன் இணைந்து உள்நாட்டு தொழில் முயற்சியாளர்களின் ஆராய்ச்சி மற்றும் அபிவிருத்தி செலவினங்களை வரிகளிலிருந்து குறைப்பதற்கு நான் முன்மொழிகின்றேன்.

27	நாட்டின் முதலீட்டு ஊக்குவிப்பின் மையப்பகுதியாக துறைமுக நகர பொருளாதார வலயத்தை மாற்றும் நோக்குடன் தேவைப்படும் வரிகள் மற்றும் குறிப்பிட்ட பொருட்களின் வர்த்தகம், வங்கி மற்றும் நாணய மாற்றில் வரிச்சலுகைகளை வழங்க எதிர்பார்க்கப்பட்டுள்ளது.
28	சமுர்த்தி பெண்கள் வர்த்தக நிலையங்களை தாபிப்பதற்கு பல்வேறு விதத்திலும் பங்களிப்புச் செய்கின்ற உள்நாட்டு தொழில் முயற்சியாளர்களுக்கு அதற்காக மேற்கொள்கின்ற செலவினங்களையும் வரி வருமானத்தில் இருந்து குறைப்பதற்கு ஏற்பாடு செய்யப்படுகின்றது.
29	உள்நாட்டு படகு மற்றும் கப்பற் கட்டல் தொழிற்துறைக்கு 7 வருட வரி விடுப்பு வழங்கவும் முன்மொழிகின்றேன்.
30	வெளிநாட்டுக் கம்பெனிகளின் பங்குலாபங்கள் அவற்றினது வியாபாரங்களை விரிவாக்குதல், நிதி அல்லது பங்குச்சந்தை அல்லது இலங்கை சர்வதேச இறைமை முறிகள் என்பவற்றில் முதலீடு செய்யப்படுமாயின், அவற்றின் பங்குலாபங்கள் மீதான வரியினை 3 வருடங்களுக்கு குறைப்பதற்கு முன்மொழிகின்றேன்.
31	குறைந்து ஐ.அ.டொலர் 100 மில்லியன் பெறுமதியான இலங்கை சர்வதேச இறைமை முறிகளை உள்நாட்டு வணிக வங்கிகள் கொள்வனவு செய்கின்ற சந்தர்ப்பத்தில் இலங்கை மத்திய வங்கியின் ஒழுங்குமுறைப்படுத்தல்களின் கீழ் இடர்நேர்வு நிறையேற்றப்பட்ட ஏற்பாடுகளை மூன்று வருடங்களுக்கு நிறுத்தி வைப்பதற்கும், குறித்த முதலீட்டின் மூலதன இலாபங்கள் மற்றும் வட்டி வருமானத்தினை வரிகளிலிருந்து விலக்களிப்பதற்கும் முன்மொழிகின்றேன்.
32	ஏற்றுமதிக் கைத்தொழில்கள், பாற்பண்டை, ஆடை, சுற்றுலா விவசாய உற்பத்திகள், செயன்முறைப்படுத்தல் மற்றும் தகவல் தொழில்நுட்பம் ஆகிய துறைகளினூடாக பொருளாதாரத்தின் கட்டமைப்பு மாற்றங்களுக்கு பங்களிக்கின்ற ஐ.அ.டொ. 10 மில்லியனை விஞ்சுகின்ற முதலீடுகளுக்கு உபாய அபிவிருத்திச் சட்டத்தின் கீழ் ஆகக்கூடியது 10 வருடங்கள் வரை சலுகை வழங்கப்படும்.
33	சர்வதேச வர்த்தகத்தில் மொத்த பொருட்கள் பரிமாற்றுக்கை மத்திய நிலையமாக கொடும்பு மற்றும் அம்பாந்தோட்டையினை ஊக்குவிக்கும் வகையில் சுங்க பிணைக் குதங்கள் மீதான முதலீடுகளை ஊக்குவிப்பதனுடன் குறித்த பிணைக்குதங்கள் மீதான வாடகைக் கட்டணங்கள் மற்றும் அனைத்து வரிகளிலிருந்தும் அத்தகைய முதலீடுகள் விலக்களிக்கப்படும்.
34	உள்நாட்டு உற்பத்தியாளர்களுக்கு 1 ஜனவரி 2021 முதல் 5 வருட வரி விலக்கு அளிக்கப்படும்.
35	வங்கித் துறையை வலுப்படுத்தும் பொருட்டு வணிக வங்கிகளின் கீழ் தொழிற்படும் நிதி நிறுவனங்களை வங்கிகளுடன் இணைப்பதற்கு முன்மொழியப்பட்டுள்ளது. வங்கிகள் மற்றும் நிதி நிறுவனங்களை வலுப்படுத்துவதை ஊக்குவிக்கும் நோக்கத்துடன் கையகப்படுத்துவதற்கான முதலீட்டு செலவினங்களை வரிகளிலிருந்து கழிக்கப்படும் செலவாக கருதுவதற்கு நான் முன்மொழிகின்றேன்.
36	வீட்டுத்தேவைப் பொருட்களான தும்புத்தடிகள், விளக்குமாறு, கால் துடைப்பம் உள்ளடங்கலான தெங்குப் பொருட்கள் மற்றும் விவசாய மற்றும் நுகர்வுப் பொருட்கள், கட்டிடப் பொருட்கள், அலுவலகத் தளபாடங்கள் உள்ளிட்ட இறப்பர் பொருட்கள் என்பவற்றை பிரதான

	கைத்தொழிலாக அபிவிருத்தி செய்வதற்கு ஊக்குவிப்புக்களை வழங்க முன்மொழிகின்றேன்.
--	---

அட்டவணை 3.1.2.2: செலவின முன்மொழிவுகள்

1	மூலோபாய அபிவிருத்திச் சட்டத்தின் கீழ் உள்நாட்டு மற்றும் வெளிநாட்டு முதலீட்டாளர்களுக்கு நவீன முதலீட்டு வலயத்தை உருவாக்க நான் முன்மொழிகின்றேன்.
2	தாதி மற்றும் பராமரிப்புச் சேவை தொழில் கல்வியை விரிவுபடுத்துவதற்காக தாதியர் பாடசாலையை பட்டப்படிப்பு வழங்குகின்ற கல்வி நிறுவனமாக தரம் உயர்த்துவதற்கு முன்மொழிகின்றேன்.
3	தொழிற்கல்வியினைத் தெரிவு செய்து தமது பாடநெறியினை வெற்றிகரமாக பூர்த்தி செய்யும் மாணவர்களுக்கு சொந்த தொழில் முயற்சிகளை ஆரம்பிப்பதற்கான மூலதனமாக 4% வட்டி வீதத்தில் 500,000 ரூபாவைக் கடனாக வழங்க முன்மொழிகின்றேன். குறித்த நிதியுதவி அங்கீகரிக்கப்பட்ட வியாபாரங்களில் முதலீடு செய்யப்பட்டமையை உறுதிப்படுத்தும் வகையில் பின்னூட்டல் மற்றும் விரிவாக்கல் சேவைகளுக்காக 0.25% வருடாந்த அர்ப்பணிப்புக் கட்டணம் அறிவிடப்படும்.
4	சுற்றுலா, சுகாதாரம், நிர்மாணம், விவசாயம் மற்றும் விலங்கு வேளாண்மை போன்ற துறைகளில் விசேட நிபுணத்துவம் கொண்ட இளைஞர்களுக்கு வெளிநாட்டு வேலைவாய்ப்பு பணியகத்தின் மூலம் வெளிநாட்டுத் தொழில் வாய்ப்பினை வழங்குவதற்கு முன்மொழிகின்றேன்.
5	விளையாட்டு பாடசாலை போன்று கலாசார நிலையங்களுடன் இணைந்த இளைஞர் மக்கள் சமூக நிலையங்கள் மூலம் இளைஞர்களின் கவர்ச்சிகரமான விளையாட்டை புறக்கிருதி செயற்பாடுகளுடன் இணைப்பதற்கு செயற்கையான ஓடு தடங்களைக் கொண்ட 10 விளையாட்டு பாடசாலைகள் மேம்படுத்தப்படும்.
6	வெளிநாட்டு வேலை வாய்ப்புக்களில் ஈடுபட்டுள்ளவர்கள் இலங்கையிலுள்ள வங்கிகளுக்கு அனுப்புகின்ற அந்நியச் செலாவணி சாதாரண செலாவணி வீதாசாரத்திலும் பார்க்க டொலருக்கு 2 ரூபா வீதம் செலுத்துவதற்கு முன்மொழிகின்றேன்.
7	மஞ்சள், இஞ்சி உற்பத்தியினை அதிகரிப்பதற்கு தெங்கு மற்றும் இறப்பர் தோட்டங்களில் மேலதிக பயிர்களாக பயிரிடுவதற்கு பயிர்ச்செய்கை உதவித்திட்டம் முன்மொழியப்படுகின்றது.
8	இனப்பெருக்கத்தினை விரிவாக்குதல், பாதுகாப்பு மற்றும் விரிவாக்கச் சேவைகள் மூலம் சிறிய மற்றும் நடுத்தர அளவிலான பாற் பண்ணைகளின் அபிவிருத்திக்கு அரசாங்கத்தின் பங்களிப்பு அதிகரிக்கப்படும்.

9	பால் தரும் கால்நடைகளை கொள்வனவு செய்தல், சூழல்நேய வளர்ப்பிடங்களை அமைத்தல் மற்றும் சிறிய மற்றும் நடுத்தர அளவிலான பாற்பண்ணையாளர்களுக்கு உபகரணங்கள் கொள்வனவு என்பவற்றுக்காக வருடத்திற்கு 7.5% வட்டி விகிதத்தில் ரூபா 5 இலட்சம் வரையான விசேட கடன் வசதிகளை வழங்க முன்மொழிகின்றேன்.
10	நவீன படகுகள் மற்றும் ஆழ்கடல் மீன்பிடிக்குத் தேவையான வசதிகளை மேம்படுத்தல் ஆகிய கருத்திட்டங்களுக்கு தற்போது மேற்கொள்ளப்பட்ட ஒதுக்கீடுகளை 2021 - 2023 நடுத்தரக்காலத்தில் மேலும் அதிகரிக்க முன்மொழிகின்றேன்.
11	தோட்டத் தொழிலாளர்களின் நாளாந்த சம்பளத்தை 2021 ஜனவரி முதல் ரூபா 1,000 வரை அதிகரிப்பதற்கு முன்மொழிகின்றேன்.
12	கொடும்பு மற்றும் புறநகர்ப் பகுதிகளில் புகையிரதப் பாதை வலையமைப்பினை விரிவாக்க முன்மொழிகின்றேன்.
13	நகர நெடுஞ்சாலை வலையமைப்பில் களனிப் பள்ளத்தாக்கு புகையிரதப் பாதையினை அவிசாவலை வரை நீட்டிப்பதற்கும் முன்மொழிகின்றேன்.
14	அரசாங்கத்தின் நிதிப் பங்களிப்புக்கு மேலதிகமாக ஆசிய அபிவிருத்தி வங்கி மற்றும் இந்தியக் கடன் திட்டத்தின் கீழ் குறைந்த வருமானம் பெறும் 100,000 குடும்பங்களுக்கு 50 கி.வோ. உற்பத்தி செய்யக்கூடிய சூரியக்கலங்களை வழங்குவதனுடாக 500 மெ.வோ. மின்சாரத்தை உற்பத்தி செய்வதற்கு முன்மொழிகின்றேன். இதற்காக 4% வட்டி வீதத்தில் கடன் வழங்குவதற்கும் முன்மொழிகின்றேன்.
15	சமயத்தலங்கள், பொதுநிறுவனங்கள், வைத்தியசாலைகள், பாடசாலைகள் மற்றும் பல்வேறுபட்ட தாபனங்களின் கூரைகளில் சூரியக்கலங்களை நிறுவுவதில் முதலீடு செய்வதற்கு நான் முன்மொழிகின்றேன்.
16	'கிராமத்திற்கு மின் நிலையம் - கிராமத்திற்கு தொழில் முயற்சி' எண்ணக்கருவின் கீழ் கிராமிய மட்டத்தில் தெரிவு செய்யப்பட்ட தொழில் முயற்சியாளர்களின் முதலீட்டுடன் நிறுவப்பட்ட சூரிய சக்தி மின்கலங்களை 10,000 தேசிய மின்விநியோக மின் நிலை மாற்றிகளுடன் இணைப்பதற்கு முன்மொழிகின்றேன்.
17	தொழில்நுட்பம் மற்றும் உபகரணங்களை மாத்திரம் இறக்குமதி செய்து சொட்டு நீர்ப்பாசனம் உட்பட புதிய தொழில்நுட்பத்தினைப் பயன்படுத்தி உற்பத்தியினை அதிகரிக்கும் வகையில் சூரிய சக்தியினால் இயங்கும் நீர்ப்பம்பிகளை பொருத்துவதற்கு விவசாயக் கிணறுகளைக் கொண்ட 10,000 சிறிய மற்றும் நடுத்தர அளவிலான வணிக விவசாயிகளுக்கு மூலதன மானியமாக 150,000 ரூபாவை வழங்க நான் முன்மொழிகின்றேன்.
18	உயர்த்தல் நீர்ப்பாசனம் மற்றும் நீர் சுத்திகரிப்பு தொகுதியினைப் பயன்படுத்தி குடிநீர் வழங்கல் என்பவற்றுக்கு சூரிய சக்தியினை பயன்படுத்துவதன் மூலம் மின்சார செலவினத்தைக் குறைப்பதற்கு முன்மொழிகின்றேன்.

19	முதலீட்டுச் சபையின் ஊக்குவிப்புக் கொடுப்பனவு மூலம் தனியார் முதலீட்டினைக் கொண்டு 100 மெ.வோ. அதிகமான காற்றாலை அல்லது மிதக்கும் சூரியக் கல கருத்திட்டங்களின் துரித செயற்படுத்துகையின் மூலம் புதுப்பிக்கக்கூடிய சக்தியின் கொள்ளளவினை 1000 மெ.வோ. வரை அதிகரிக்க முன்மொழிகின்றேன்.
20	படகு மற்றும் கப்பல் கட்டல் நடவடிக்கைகளுக்கு ஊக்கமளிப்பதற்கு தனியான கப்பற் தளங்கள், கப்பற் தள பொருட்களை பெற்றுக்கொள்ளல் வசதி மற்றும் நீண்ட கால கடன் வசதிகளை வழங்க முன்மொழியப்படுகின்றது.
21	திறைசேரியின் ஏற்பாடுகளுக்குப் பதிலாக குறைந்த பட்சம் அந்தத் தொகையை போன்று இரண்டு மடங்கிற்கு அதிகமாக அரசாங்கத்தின் பல்வேறு அபிவிருத்தி நிகழ்ச்சித் திட்டங்களை அந்த நிறுவனங்களின் மூலம் நடைமுறைப்படுத்துவதற்கு முன்மொழிகின்றேன்.
22	புகையிரதப் பெட்டி உற்பத்தியையும் உள்நாட்டுக் கைத்தொழிலாக அபிவிருத்தி செய்வதற்கு முன்மொழிகின்றேன்.
23	இந்த வீடுகளை பெற்றுக்கொள்ள வசதியாக 6.25% ஆண்டு வட்டியுடன் 25 ஆண்டுகளில் திருப்பிச் செலுத்தும் வசதியுடன் கடன் திட்டத்தை நடைமுறைப்படுத்த நான் முன்மொழிகின்றேன்.
24	உயர் நீதிமன்றத் தொகுதி இந்த ஆண்டுக்குள் விரிவாக்கப்படுவதால் உயர் நீதிமன்றம் மற்றும் மேன்முறையீட்டு நீதிமன்றத்திற்கு தேவையான கட்டிட வசதிகளை வழங்குவதற்கு முன்மொழிகின்றேன்.
25	உரம் இறக்குமதி மற்றும் விநியோகம் தொடர்பாக தற்பொழுது காணப்படும் நிறுவனங்களை ஒன்றிணைப்பதற்கு முன்மொழிகின்றேன்.
26	மின்சாரக் கட்டணத்தை குறைப்பதற்கு ஒத்துழைப்பு வழங்குவதற்காக சூரிய மின்சக்தியினை பெற்றுக்கொள்வதற்கு அரசு ஊழியர்களுக்கான விசேட கடன் திட்டமொன்றினை செயற்படுத்துவதற்கு முன்மொழிகின்றேன்.
27	சமுர்த்தி குடும்பங்களிலிருந்து தெரிவு செய்யப்பட்ட 25,000 இளம் பெண் தொழில் முயற்சியாளர்களை இலக்காகக் கொண்டு வர்த்தக வலையமைப்பை 43 போதியளவு வியாபித்து இருக்கின்ற சகல கிராம சேவக பிரிவுகளுக்கும் வர்த்தக நிலையமொன்றை தாபிப்பதற்கு முன்மொழிகின்றேன்.
28	கூட்டுறவு கடைகளின் வலையமைப்பை வலுப்படுத்துவதற்காக கூட்டுறவு அபிவிருத்தி நிதியத்திற்கு பங்களிப்பினை வழங்க நான் முன்மொழிகின்றேன்.
29	சதொச மற்றும் உணவு ஆணையாளருக்குச் சொந்தமான களஞ்சியத்தைப் பயன்படுத்தி மொத்த விற்பனையுடன் இணைந்து லங்கா சதொச சிறப்புச் சந்தை வலையமைப்பை நகர மற்றும் புறநகர் பகுதிகளுக்கும் விரிவுபடுத்துவதற்கு முன்மொழிகின்றேன்.
30	வனப்பரப்பினை 15,000 ஏக்கராக விரிவுபடுத்தும் துரிதப்படுத்தப்பட்ட நிகழ்ச்சித்திட்டத்தின் படி பாதையின் இரு மருங்கிலும், பாடசாலைகள், அரசாங்க மற்றும் தனியார் அலுவலகங்கள் அத்துடன் நகர சூழலில்

	கிடைக்கக்கூடிய நிலங்களில் பல்வேறு அளவுகளில் வனப்பரப்பினை அதிகரிப்பதற்கு முன்மொழியப்படுகின்றது.
31	விரோதமான காடழிப்பினை தடுப்பதற்கு இலங்கை விமானப் படையின் மூலம் கண்காணிப்பு நடவடிக்கைகளை வலுப்படுத்துவதற்கு நான் முன்மொழிகின்றேன்.
32	விலங்குகளின் அச்சுறுத்தலுக்கு ஆளாகக்கூடிய பகுதிகளில் உள்ள விவசாய அமைப்புகளுக்கு அவற்றின் தானியங்களை பாதுகாக்கப்பட்ட முறையில் வைத்திருக்க கொள்கலன்கள் வழங்கப்படும்

3.1.3. தவறவிடப்பட்ட தகவல்களுடனான நேர்மறை நிதி நடவடிக்கைகள்

இந்தப் பிரிவானது நேர்மறை நிதித்தாக்கத்தை ஏற்படுத்திய, ஆனால் இந்தத் தாக்கத்தின் சரியான அளவுகள் வழங்கப்படாத, நிதி நடவடிக்கைகளை வெளிப்படுத்துகின்றது. இரண்டு முன்மொழிவுகள் கட்டமைப்பு மற்றும் வரி வீதத்தை மாற்றுவதற்கானது. மற்றைய மூன்றும் வரி நிர்வாக மேம்பாடுகளுக்கானவை.

அட்டவணை 3.1.3: வருமானத்தை உருவாக்கும் முன்மொழிவுகள்

1	பல்வேறு நிறுவனங்களினால் வேறுபட்ட சட்டங்களின் கீழ் விதிக்கப்படுகின்ற மொத்த வரி மற்றும் அறவீடுகளின் வருமானத்தில் 50 சதவீதமாகக் காணப்படும் மதுபானம், சிகரட்டுக்கள், தொலைத்தொடர்பாடல், பந்தயம் மற்றும் சூதாட்டம் மற்றும் வாகனங்கள் மீதான வரிகள் போன்ற பல்வேறு பண்டங்கள் சேவைகள் வரிகளுக்குப் பதிலாக நிகழ்நிலை முகாமை செய்யப்படும் தனியான ஒற்றை விசேட பொருட்கள் மற்றும் சேவைகள் வரியினை அறிமுகப்படுத்துவதன் மூலம் வரி சேகரிப்பின் விளைத்திறனை மேம்படுத்துவதற்கு நான் முன்மொழிகின்றேன்.
2	உள்நாட்டு உற்பத்திகளின் இறக்குமதிகள் மற்றும் ஏற்றுமதிகளுக்குத் தேவையான பாதுகாப்பினை வழங்குவதற்கு செஸ் வரியினை விதித்தல்
3	இலகுபடுத்தப்பட்ட வரி முறைமைப் பின்னணியில் சுய இணக்கப்பாட்டினை அதிகரிப்பதன் அவசியம், வரிக் கணக்காய்வினை வலுப்படுத்தல் மற்றும் இலகுபடுத்தப்பட்ட வரி முறைமையொன்றுக்குள் வரி வருமானத்தினை அதிகரித்தல் என்பவற்றுக்காக உள்நாட்டு இறைவரித் திணைக்களத்தில் அவசியமான மாற்றங்களை அறிமுகப்படுத்துவதற்கு நான் முன்மொழிகின்றேன்.
4	2021 ஏப்ரல் 21 ஆம் திகதி முதல் கம்பனிகள் அனைத்தும் அவற்றின் வரிகளை இலத்திரனியல் கோவை (E-filing) முறையில் சமர்ப்பித்தல் அத்துடன் வரி மற்றும் வரி தொடர்பான கொடுக்கல் வாங்கல்களின் போது வரி செலுத்துநர் அடையாள இலக்கத்தை (TIN) பயன்படுத்தல்

	என்பவற்றை கட்டாயமாக்கும் வகையில் வரிச் சட்டங்கள் திருத்தப்படும்.
5	2013 2014 இல் நான் அறிமுகப்படுத்திய வருமான நிர்வாக மற்றும் முகாமைத்துவ முறைமை (RAMIS) திட்டத்திற்கு அவசியமான சட்ட ரீதியான மற்றும் தொழில்நுட்ப ஏற்பாடுகளை அறிமுகப்படுத்துவதன் மூலம் முகாமைத்துவ நோக்கங்களுக்காக பெரிய வரிசெலுத்துநர் அலகின் கீழ் பிரிக்கப்பட்டுள்ள பல்வேறு பிரிவுகளை ஒருங்கிணைப்பதன் மூலம் உள்நாட்டு இறைவரி ஆணையாளர் நாயகத்தின் நேரடிப் பொறுப்பின் கீழ் வரும் வரி செலுத்துநர்களை இலக்காகக் கொண்ட வரி சேகரிப்பு நிர்வாகத்தினை வலுப்படுத்தவது அவசியமாகும்.

3.2. நடைமுறைக்கு சாத்தியமற்ற அனுமானங்கள்

அட்டவணை 3.2: பேரினப் பொருளாதார மற்றும் நிதிசார் அனுமானங்கள்

பேரினப் பொருளாதார எதிர்வுகூறல்	2020				2021			
	CBSL	MoF	IMF	WB	CBSL	MoF	IMF	WB
உண்மையான மொ.உ.உ வளர்ச்சி வீதம் (%)	-1.7	1.5	-4.6	-6.7	5.0	5.5 ¹	5.3	3.3
பணவீக்க வீதம் (%)	4.7	5.0 ²	N/A	4.9	5.0	5.0	N/A	4.9

மூலங்கள்: உலக வங்கி, தெற்காசியா கண்ணோட்டம்; சர்வதேச நாணய நிதியம், உலக பொருளாதார அலுவலகம்; நிதியமைச்சு, 2020 – 21 அரசிறை முகாமைத்துவ அறிக்கை; நிதியமைச்சு, 2020 – 2021 வரவு செலவுத்திட்ட உரை மற்றும் அரசிறை முகாமைத்துவ அறிக்கை; இலங்கை மத்திய வங்கி, சமீபத்திய பொருளாதாரக் குறிகாட்டிகள் 2020

¹ அரசிறை முகாமைத்துவ அறிக்கைக்கும், வரவு செலவுத்திட்ட உரைக்கு இடையிலும் இந்தப் புள்ளிவிபரத்தில் முரண்பாடு உள்ளது. வரவு செலவுத்திட்ட உரையில் 5.5% எனவும், அரசிறை முகாமைத்துவ அறிக்கையில் 5.0% எனவும் குறிப்பிடப்பட்டுள்ளது.

²2020 மற்றும் 2021 இரண்டிலும் நுகர்வோர் விலை பணவீக்கம் தொடர்ந்தும் நடு ஒற்றை இலக்கத்தில் காணப்படும் என எதிர்பார்க்கப்படுவதாக அரசிறை முகாமைத்துவ அறிக்கை குறிப்பிடுகின்றது.

3.2.1. உண்மையான மொத்த உள்நாட்டு உற்பத்தி வளர்ச்சி

2020 ஆம் ஆண்டில் உண்மையான மொ.உ.உற்பத்தி வளர்ச்சி 1.5 சதவீதமாக இருக்கும் என வரவு செலவுத்திட்டம் அனுமானிக்கின்றது. கோவிட் - 19 பெருந்தொற்றினால் பொருளாதாரத்தில் ஏற்பட்ட எதிர்மறையான கண்ணோட்டத்தினால் இது சாத்தியமில்லை. மத்திய வங்கி 31 ஒக்டோபர் 2020 இல் வெளியிட்ட “சமீபத்திய பொருளாதார முன்னேற்றங்கள்” என்ற அறிக்கையில், 2020 ஆம் ஆண்டுக்கு -1.7% மொ.உ.உற்பத்தி வளர்ச்சியை மதிப்பிடுகின்றது. கோவிட் -19 தொற்றின் இரண்டாம் அலை ஒக்டோபர் 2020 இல் தொடங்குவதற்கு முன்னதாகவே சர்வதேச நிறுவனங்களான சர்வதேச நாணய நிதியம் மற்றும் உலக வங்கி (சர்வதேச நாணய நிதியம் -4.7% எனவும், உலக வங்கி -6.7% எனவும்) குறைத்தே எதிர்வுகூறியுள்ளன.

2020 ஆம் ஆண்டின் மந்த நிலையில் இருந்து பொருளாதாரம் மீண்டு வரும் என எதிர்பார்க்கப்படுவதால் 2021 ஆம் ஆண்டுக்கான வளர்ச்சி வீதம் பிற எதிர்வுகூறல்களுடன் ஒத்துப் போகும்.

3.2.2. பணவீக்கம்

2021 ஆம் ஆண்டுக்கு எதிர்பார்க்கப்படும் பணவீக்க வீதத்திற்கான சரியான பெறுமானம் வரவு செலவுத்திட்ட உரையில் வழங்கப்படவில்லை. ஆனால் பேரினப் பொருளாதார வரைபடம் எனப்படும் பிரிவில் பணவீக்க இலக்கு “சுமாராக 5%” என குறிப்பிடப்பட்டுள்ளது. சமீபத்திய தரவான ஒக்டோபர் 2020 இல் வெளியான 12 மாத நகரும் சராசரி பணவீக்கம் 4.6 சதவீதத்தை அடிப்படையாகக் கொண்டதால் பணவீக்க மட்டம் நியாயமான மதிப்பீடாக இருக்கும் எனக் கருதமுடியும்.

3.3. மதிப்பீடுகளில் பொருத்தமின்மை

மதிப்பீடுகளில் பொருத்தமின்மை: வரவு செலவுத்திட்ட மதிப்பீடுகள் கடந்த கால தரவுகள் அல்லது வழங்கப்பட்ட நிதி, நிதிசார் மற்றும் பொருளாதார அனுமானங்களுடன் பொருந்தத் தவறுவதைக் குறிக்கின்றது.

வழங்கப்பட்டுள்ள வருமான மதிப்பீடுகள் வசூலிக்கக்கூடிய வருமானங்களை மிகைப்படுத்தியதாகத் தோன்றும் வரிவிதிப்பின் பல பகுதிகளின் உதாரணங்கள் இந்தப் பிரிவில் வழங்கப்பட்டுள்ளன. வருமான மதிப்பீடுகளை மிகைப்படுத்துவதன் மூலம் பாராளுமன்றம் அதிக செலவின மட்டங்களுக்கு இணங்கலாம். பின்னர் எதிர்பார்க்கப்பட்ட வருமானம் கிடைக்காத போது, அதிக வரவு செலவுப் பற்றாக்குறை, அதிக கடன், அதிக வட்டிக்கு வழிவகுப்பதுடன், இறுதியில் அரசாங்க நிதியின் நிலைத்தன்மைக்கு சிக்கலை ஏற்படுத்தும். ஆகவே, இவ்வாறான மிகை மதிப்பீட்டுப் பிரச்சினைக்கு விசேட கண்காணிப்பு தேவைப்படுகின்றது. இது இலங்கையின் வரவு செலவுத்திட்டங்களின் தொடர்ந்து காணப்படும் பிரதான பிரச்சினையாக தெரிகின்றது. கடந்த பல வருடங்களாக, இந்தப் பிரச்சினை செலவின திட்டங்களுக்கு பாராளுமன்றத்தை இணங்கச் செய்துள்ளது. இதன்

விளைவாக நாடு அதிக கடன்பட்டுள்ளதுடன், அதிகரித்து வரும் கடனுக்கான சேவைகளை வழங்குவது தொடர்பான சர்வதேச ஆபத்து நிலையில் தரமிறக்கத்தையும் எதிர்கொள்ள நேரிட்டுள்ளது.

3.3.1. வருமான மதிப்பீடுகள்

அட்டவணை 3.3.1. வரவு செலவுத்திட்ட உரைகளில் குறிப்பிடப்பட்ட வருமான மதிப்பீடுகள் (ரூ பில்லியன்)

	2019 உண்மையானது	2020 மதிப்பீடு	2021 வரவு செலவுத்திட்டம்	Y-o-Y வளர்ச்சி	
				2019- 2020	2020- 2021
மொத்த வருமானம் மற்றும் மானியங்கள்	1,991	1,588	2,029	-20%	28%
மொத்த வருமானம்	1,983	1,580	2,019	-20%	28%
வரி வருமானம்	1,735	1,358	1,724	-22%	27%
வருமான வரி	428	324	371	-24%	15%
பொருட்கள் மற்றும் சேவைகளுக்கான வரிகள்	976	631	823	-35%	30%
வெளி வர்த்தக வரிகள்	332	403	530	21%	32%
வரி அல்லாத வருமானம்	156	162	227	4%	40%
மாகாண சபை வரிப்பங்கீடு மற்றும் வருமானப் பகிர்வு	92	60	68	-35%	13%

மூலம்: 2020 வரவு செலவுத்திட்ட உரை, 2021 வரவு செலவுத்திட்ட உரை

அனைத்து வருமான மதிப்பீடுகளும் 2021 ஆம் ஆண்டுக்கான மதிப்பீடுகளுடன் 2020 ஆம் ஆண்டுக்கான உண்மையான பெறுமானங்களுடன் ஒப்பிடப்பட்டு ஆராயப்படும். கொள்கை அல்லது நிர்வாக சீர்திருத்தங்களில் எந்த மாற்றங்களும் இல்லாவிட்டால், பெயரளவிலான மொ.உ.உற்பத்தி வளர்ச்சி வீதத்தை அடிப்படையாகக் கொண்டு ஒவ்வொரு ஆண்டும் வரி வரிமானம் அதிகரிக்கும் என வழமையாக அனுமானிக்கப்படுகின்றது. 2021 ஆம் ஆண்டுக்கான பெயரளவிலான மொ.உ.உற்பத்தி வளர்ச்சி வீதம் 10.5 சதவீதமாகக் கருதப்படுகின்றது. பணவீக்கம் 5 சதவீதமாகவும் உண்மையான மொ.உ.உற்பத்தி வளர்ச்சி 5.5 சதவீதமாகவும் எடுத்துக்கொள்ளப்படுகின்றது. ஆகவே பெயரளவிலான மொ.உ.உற்பத்தி வளர்ச்சி வீதத்திற்கு மேற்பட்ட வரி

வருமானத்தின் அதிகரிப்பிற்கு கொள்கை மாற்றம் (வரி வீத மாற்றம், அடிப்படையில் ஏற்பட்ட மாற்றம் உள்ளிட்ட) அல்லது வரி வசூலிப்பை எளிமைப்படுத்துவதற்காக நடைமுறைப்படுத்தப்பட்ட நிர்வாக சீர்திருத்தம் காரணமாக இருக்கும்

அட்டவணை 3.3.1.1: வருமான வரி மீதான வருவாய் மதிப்பீடுகள்

வரி வகை	வருமான மதிப்பீடுகள்			2020 முதல் அதிகரிப்பு			கொள்கை மாற்றம் மற்றும் சிறந்த நிர்வாகம் காரணம்
	2019 உண்மை	2020 மதிப்பீடு	2021 வரவு செலவுத்திட்ட மதிப்பீடு	2020 இலிருந்து மொத்த மாற்றம்	Y-o-Y % வருமானத்தில் அதிகரிப்பு	பெயரளவிடான வளர்ச்சி காரணம்	
வருமான வரி	427,700	324,000	371,000	47,000	14.5%	34,020 10.5%	12,980 4.0%
o/w நிறுவன வரி	260,486	271,000	319,000	48,000	17.7%	28,455 10.5%	19,545 7.2%
o/w நிறுவனம் அல்லாத வரி	60,959	23,000	35,000	12,000	52.2%	2,415 10.5%	9,585 41.7%
o/w WHT	50,351	13,000	16,000	3,000	23.1%	1,365 10.5%	1,635 12.6%

மூலம்: அனுமதியளிக்கப்பட்ட வரவு செலவுத்திட்ட மதிப்பீடுகள் (பல ஆண்டுகளுக்கு), 2021 புதுப்பிக்கப்பட்ட வரவு செலவுத்திட்ட மதிப்பீடுகள்

வரி வருவாயில் வருமான வரி 22.5 சதவீதமாக இருக்கின்றது. ஏற்கனவே உள்ள கொள்கையின் கீழ் 2020 இல் வசூலிக்கப்பட்ட ரூ.324 பில்லியன் மதிப்பீட்டில் இருந்து, 2021 ஆம் ஆண்டில் இது 14.51 சதவீதத்தினால் அதிகரித்து, ரூ.371 பில்லியனாக இருக்கும் என எதிர்பார்க்கப்படுகின்றது.

2021 வரவு செலவுத்திட்ட நடவடிக்கைகள்

- 2021 வரவு செலவுத்திட்டத்தில், வரி திறனை அதிகரிக்கும் நோக்கில் அரசாங்கம் பல்வேறு நிர்வாக சீர்திருத்தங்களை அறிமுகப்படுத்தியுள்ளது. இது செயல்முறைகளை டிஜிட்டல் மயப்படுத்தவது, வெளிப்படைத்தன்மையை மேம்படுத்துவது,

விரைவான முறையீடுகள், ஒற்றைச் சாளரங்களை உருவாக்குவது மற்றும் சுய இணக்கப்பாடு மற்றும் கட்டுப்பாடுகளை மேம்படுத்துதல் ஆகியவற்றை உள்ளடக்கியுள்ளது.

- புதுப்பிக்கத்தக்க சக்தி, கப்பல் கட்டுமானம், பிணைக் கிடங்கு மீள்சுழற்சி தளங்கள், தொழிற்பயிற்சி, சமுர்த்தி சேமிப்பில் முதலீடு, SLREITS மற்றும் நலன்புரி சமூகங்களின் வட்டி வருமானம் போன்ற துறைகளில் உள்ள பல்வேறு வர்த்தகங்களுக்கு பல நிறுவன வரி விலக்குகள் மற்றும் விடுமுறைகள் வழங்கப்பட்டுள்ளன.
- 2021 ஆம் ஆண்டுக்கான நிறுத்திவைத்தல் வரி மற்றும் நிறுவனங்கள் அல்லாத வரிகளில் எந்தவித மாற்றங்களுக்கும் ஏற்படுத்தப்படவில்லை. இறுதியாக மாற்றங்கள் செய்யப்பட்டது ஜனவரி 2020 இல் ஆகும்.

நிறுவன வரி பகுப்பாய்வு

- சிறந்த நிர்வாகம் மற்றும் கொள்கை மாற்றங்களினால் நிறுவன வரி ரூ.19,545 மில்லியனாக அதிகரிக்கும் என எதிர்பார்க்கப்படுகின்றது (7.2%), அதேவேளை வரியின் பெயரளவிலான வளர்ச்சி ரூ.28,455 மில்லியனாக அதிகரிக்கும் என எதிர்பார்க்கப்படுகின்றது (10.5%).
- வருமான நிர்வாகத்தை மேம்படுத்துவதை நோக்கமாகக் கொண்ட நடவடிக்கைகளில் இருந்து எதிர்பார்க்கப்படும் தாக்கம் குறித்த தகவல்களை வழங்க நிதியமைச்சு தவறியுள்ளது. எப்படி இருப்பினும், ஆண்டின் ஆரம்பத்தில் மேலே குறிப்பிடப்பட்டுள்ள நிர்வாக சீர்திருத்தங்களை திறம்பட செயல்படுத்தாவிட்டால் நிறுவன வரியில் 7.2% அதிகரிப்பை அடைய முடியாது.

கடந்த கால அனுபவங்கள் (2015 – 2019)

	சராசரி ஆண்டு வளர்ச்சி வீதம்	அங்கீகரிக்கப்பட்ட வரவு செலவுத்திட்ட மதிப்பீடுகளில் சராசரி மிகை	2019 தற்காலிக மதிப்பீடுகளுடன் ஒப்பிடுகையில் 2019 அங்கீகரிக்கப்பட்ட வரவு செலவுத்திட்ட மதிப்பீட்டில் குறைவு
நிறுவன வரி	27%	6%	42%

கடந்த காலத்தில், பல்வேறு கொள்கை மாற்றங்கள் காரணமாக நிறுவன வரி மூலமாக வசூலிக்கப்பட்ட வரி வருமானங்கள் குறிப்பிடத்தக்க அளவு ஏற்ற இறக்கத்துடன் காணப்பட்டது. 2015 – 2019 காலப்பகுதியில் நிறுவன வரிகளின் வருடாந்த சராசரி வளர்ச்சி வீதம் 27 சதவீதமாகக் காணப்பட்டது. எனினும், பெரும்பாலும் கொள்கை நடவடிக்கைகள் காரணமாக வருமானம் 2015 மற்றும் 2019 இல் முறையே 69% மற்றும் 64%மாக உயர்ந்தது. 2016 மற்றும் 2017 ஆம் ஆண்டுகளுக்கான வருமானத்தின் வளர்ச்சி -8%மாக இருந்தது.

உண்மையான மற்றும் மதிப்பீடு செய்யப்பட்ட பெறுமானங்களுக்கு இடையிலான வித்தியாசம் குறைவாகும். உண்மையான வருமானம் சராசரியாக மதிப்பீடுகளை விட 6 சதவீதத்தினால் அதிகமாகக் காணப்பட்டது. எனினும், இது பெரும்பாலும் 2019 ஆம் ஆண்டில் நிறுவன வரிகள் 42 சதவீதத்தினால் குறைத்து மதிப்பிட்டதன் காரணமாகும்.

எப்படி ஆயினும், 2020 ஆம் ஆண்டுக்கு மதிப்பிடப்பட்ட நிறுவன வரி மிகைப்படுத்தப்பட்டதாக இருக்கலாம். 2020 ஜனவரி முதல் அமுலுக்கு வரும் வகையில், அரசாங்கம் பல்வேறு வரி விலக்குகளை அறிமுகப்படுத்தியதுடன், பல்வேறு துறைகளுக்கான வரி வீதங்களை குறைத்தது. வெரிட்டே ரிசேர்ச்சின் மதிப்பீடுகளுக்கு அமைய, இந்த மாற்றங்களினால் 2020 இல் நிறுவன வரி சுமார் 20 சதவீதத்தினால் குறையும் என மதிப்பிடப்பட்டுள்ளது. இதில் கோவிட் - 19 இன் தாக்கமோ அல்லது பெயரளவிலான வளர்ச்சியோ கருத்தில் கொள்ளப்படவில்லை. இருந்த போதிலும், 2020 ஆம் ஆண்டுக்கான நிறுவன வரியின் திருத்தப்பட்ட மதிப்பீடானது ரூ.271 பில்லியன் எனக் குறிப்பிடப்பட்டுள்ளது. இது 2019 ஆம் ஆண்டுடன் ஒப்பிடுகையில் ரூ.11 பில்லியன் அதிகமாகும்.

நிறுவனம் அல்லாத வரி பகுப்பாய்வு

- 2020 ஆம் ஆண்டுடன் ஒப்பிடுகையில் 2021 இல் நிறுவனம் அல்லாத வரிகள் 52.2 சதவீதத்தினால் அதிகரிக்கும் என எதிர்பார்க்கப்படுகின்றது, எனினும் பெயரளவிலான வளர்ச்சிக்கு 10.5% மாத்திரமே காரணம். இந்த வகைக்கு வரவு செலவுத்திட்டத்தில் எந்த கொள்கை மாற்றங்களும் அறிவிக்கப்படாத நிலையில் நிர்வாக சீர்திருத்தங்கள் மூலமாக 41.7% சதவீத அதிகரிப்பு ஏற்படும் என எதிர்பார்க்கப்படுகின்றது.
- வரி வருமானத்தில் இந்த நிர்வாக சீர்திருத்தங்கள் எந்த வகையான தாக்கத்தை ஏற்படுத்தும் என்பதை வழங்குவதற்கு நிதியமைச்சு தவறிவிட்டது.

கடந்த கால அனுபவங்கள் (2015 – 2019)

	சராசரி ஆண்டு வளர்ச்சி வீதம்	அங்கீகரிக்கப்பட்ட வரவு செலவுத்திட்ட மதிப்பீடுகளில் சராசரி பற்றாக்குறை	2019 தற்காலிக மதிப்பீடுகளுடன் ஒப்பிடுகையில் 2019 அங்கீகரிக்கப்பட்ட வரவு செலவுத்திட்ட மதிப்பீட்டில் மிகை
o/w நிறுவனம் அல்லாத வரி	15%	25%	27%

- 2015 – 2019 காலப்பகுதியில் நிறுவனம் அல்லாத வரிகளின் வருடாந்த சராசரி வளர்ச்சி 15%. இதற்கு முன்னர் விவாதிக்கப்பட்ட வரி

வகைகளைப் போன்றே கடந்த காலங்களில் நிறுவனம் அல்லாத வரிகளின் வளர்ச்சியையும் நிதியமைச்சு மிகையாக மதிப்பிட்டுள்ளது. இந்த வகையில் சராசரி வருடாந்த பற்றாக்குறை 25%, அத்துடன் இந்த பற்றாக்குறை ஒவ்வொரு ஆண்டும் சீராக இருந்துள்ளது.

நிறுத்திவைத்தல் வரியின் (WHT) பகுப்பாய்வு

- ஜனவரி 2020 முதல் வதிவற்றோர் (Non - Residents) தனிநபர்களிடம் மாத்திரமே இந்த வரி வசூலிக்கப்படுகின்றது.
- 2020 உடன் ஒப்பிடுகையில் 2021 ஆம் ஆண்டில் நிறுத்திவைத்தல் வரிகள் 23.1 சதவீதத்தினால் அதிகரிக்கும் என எதிர்பார்க்கப்படுகின்றது. நிதியமைச்சின் பிரகாரம், இந்த அதிகரிப்புக்கு நிர்வாக சீர்திருத்தம் 12.6 சதவீதமும், பெயரளவிலான வளர்ச்சி 10.5 சதவீதமும் காரணமாக உள்ளன.

கடந்த கால அனுபவங்கள் (2015 – 2019)

	சராசரி ஆண்டு வளர்ச்சி வீதம்	அங்கீகரிக்கப்பட்ட வரவு செலவுத்திட்ட மதிப்பீடுகளில் சராசரி பற்றாக்குறை	2019 தற்காலிக மதிப்பீடுகளுடன் ஒப்பிடுகையில் 2019 அங்கீகரிக்கப்பட்ட வரவு செலவுத்திட்ட மதிப்பீட்டில் மிகை
WHT	-6%	19%	3%

- கடந்த 5 வருடங்களில், புதிய உள்நாட்டு வருமான சட்டம் நடைமுறைக்கு வந்த 2019 ஆம் ஆண்டு தவிர்த்து, அனைத்து பிற ஆண்டுகளிலும் நிறுத்திவைத்தல் வரி குறைந்துள்ளது. 2015 – 2019 காலப்பகுதியில் நிறுத்திவைத்தல் வரியின் வருடாந்த சராசரி வளர்ச்சி வீதம் -6 சதவீதமாகக் காணப்பட்டது.
- 2018 ஆம் ஆண்டு தவிர அனைத்து ஆண்டுகளிலும் நிதியமைச்சு விளிம்புத்தொகை பெறுமானத்தில் மிகைப்படுத்தியுள்ளது – 2015 – 2019 க்கான சராசரி பற்றாக்குறை 19 சதவீதமாகும்.

பரிந்துரைகள்

- ஒட்டுமொத்தமாக 2020 ஆம் ஆண்டுக்கான புள்ளிவிபரங்களின் அடிப்படையில் வருமான வரி கூறு சரியாக கணிக்கப்பட்டுள்ளது. 2020 உடன் ஒப்பிடுகையில் வருமான வரியில் 14.5% மாற்றம் நியாயமானதாக உள்ளது. பெயரளவிலான வளர்ச்சியினால் 10.5% சதவீதம் மற்றும் நிர்வாக சீர்திருத்தங்களினால் 4%. ஆயினும், பல்வேறு விலக்குகள் வழங்கப்பட்டுள்ளன. வரி வருமானத்திற்கு குறிப்பிடத்தக்க பங்களிப்பை வழங்காத புதிய துறைகளுக்கே இந்த விலக்குகள்

அளிக்கப்பட்டுள்ளன. எனவே, ஒட்டுமொத்த வரி வருமான மாற்றங்களில் இந்த விலக்குகள் குறிப்பிடத்தக்க தாக்கத்தை ஏற்படுத்தாது.

- எனினும், 2021 மதிப்பீடுகளின் அதிகரிப்புக்கு பயன்படுத்தப்பட்ட 2020 க்கான பெறுமானங்கள் மிகைப்படுத்தப்பட்டுள்ளதுடன், திருத்தம் தேவைப்படுகின்றது. எங்களுடைய மதிப்பீடுகளின் பிரகாரம், பெயரளவிலான வளர்ச்சியைக் கருத்தில் கொள்ளாமல், ஜனவரி 2020 இல் எதிர்பார்க்கப்படும் பாரிய வரிக்குறைப்புகள் வருமான வரியை ரூ.125 பில்லியனால் (அல்லது 31%) குறைக்கும் என எதிர்பார்க்கப்படுகின்றது. 2020 ஜனவரி முதல் ஓகஸ்ட் வரையில் ஈட்டப்பட்ட வருமான வரியின் உண்மையான மதிப்பை, 2019 ஆம் ஆண்டின் இதே காலப்பகுதியுடன் ஒப்பிடுகையில் வரி வருமானம் 30 வீதத்தினால் குறைந்துள்ளது என்பது தெரிகின்றது. ஆகவே, 2020 ஜனவரி – ஓகஸ்ட் வரையான உண்மையான பெறுமானங்களின் அடிப்படையில் 2020 க்கான வருமான வரி ரூ.216 பில்லியன் என நாங்கள் மதிப்பிடுகின்றோம். 2020 க்கான திருத்தப்பட்ட வருமான மதிப்பீட்டின் அடிப்படையில் 2021க்கான வருமானத்தை மதிப்பிடுவதில் 14.5% அதிகரிப்பு நியாயமானதாகும். **ஆகவே, 2021க்கான வருமான வரி ரூ.247 பில்லியனாக திருத்தப்பட வேண்டும்.**
- மேலும், நிறுவனமல்லாத வரி மற்றும் நிறுத்திவைத்தல் வரிகளுக்கான தனிப்பட்ட மதிப்பீடுகளும் திருப்தியளிக்கவில்லை. நிர்வாக சீர்திருத்தங்களினால் கூறப்படும் வரி அதிகரிப்பு நிறுவனமல்லாத வரிகளுக்கு 41.7% மற்றும் நிறுத்திவைத்தல் வரிக்கு 12.6% என உயர்வாக உள்ளது. 4% - 5% அதிகரிப்பு யதார்த்தமானது. எனவே, **2021க்கான நிறுவனமல்லாத வரி ரூ.26 பில்லியனாக திருத்தப்படுவதுடன், நிறுத்திவைத்தல் வரி ரூ.15 பில்லியனாக திருத்தப்பட வேண்டும்.**

3.3.1.2: பொருட்கள் மற்றும் சேவைகள் வரி

அட்டவணை 3.3.1.2: பொருட்கள் மற்றும் சேவைகள் வரி மூலமான வருவாய் மதிப்பீடு

வரி வகை	வருமான மதிப்பீடுகள்			2020 முதல் அதிகரிப்பு			
	2019 உண்மை	2020 மதிப்பீடு	2021 வரவு செலவுத்திட்ட மதிப்பீடு	2020 முதல் மொத்த மாற்றம்	Y-o-Y % வருமானத்தில் அதிகரிப்பு	பெயரளவிலான வளர்ச்சி காரணம்	கொள்கை மாற்றம் மற்றும் சிறந்த நிர்வாகம் காரணம்
பொருட்கள் மற்றும் சேவைகளுக்கான வரிகள்	934,399	616,435	807,785	191,350	31.0%	64,726	126,624
VAT	443,877	241,000	310,000	69,000	28.6%	25,305	43,695
NBT	70,672	3,000	-	-3,000	100.00%	315	-3,315
சுங்கத் தீர்வைகள்	399,478	355,000	475,000	120,000	33.8%	37,275	82,725
பொருட்கள் மற்றும் சேவைகள் மீதான பிற வரிகள் ^[3]	20,372	17,435	22,785	5,350	30.7%	1,831	3,519
உரிமப்பதிர்வரிகள் & பிற	39,445	12,855	13,465	610	4.7%	1,350	-740

மூலம்: அனுமதியளிக்கப்பட்ட வரவு செலவுத்திட்ட மதிப்பீடுகள் (பல ஆண்டுகள்), 2021 புதுப்பிக்கப்பட்ட வரவு செலவுத்திட்ட மதிப்பீடுகள்

^[3]பொருட்கள் மற்றும் சேவைகள் மீதான பிற வரிகள் தொலைத்தொடர்பு அறவீடு, மோட்டார் வாகன வரிகள் மற்றும் வேறு எங்கிலும் குறிப்பிடப்படாத பொருட்கள் மற்றும் சேவைகளுக்கான வரிகளை உள்ளடக்கியது.

பொருட்கள் மற்றும் சேவைகள் வரியின் முதன்மையான வருமானம் பெறுமதி சேர் வரி (VAT) மற்றும் சுங்கத் தீர்வைகளின் மூலமாக கிடைக்கின்றது. இது 2021 இல் பொருட்கள் மற்றும் சேவைகளின் மொத்த வரிகளில் முறையே 38.4% மற்றும் 58.8% உள்ளது. மேலும், இந்த இரண்டு வகையான வரி வருமானங்களின் விளக்கங்கள் அடுத்த பிரிவுகளில் வழங்கப்பட்டுள்ளன.

பொருட்கள் மற்றும் சேவைகள் வரிகளில் செய்யப்பட்ட முக்கியமான மாற்றத்தில் ஒன்று, மதுபானம், சிகரட், தொலைத்தொடர்பாடல், பந்தயம் மற்றும் சூதாட்டம் மற்றும் வாகனங்களுக்கு சிறப்பு பொருட்கள் மற்றும் சேவைகள் வரி (GST) அறிமுகப்படுத்தப்பட்டதாகும். இந்த துறைகளுக்கு தற்போது விதிக்கப்பட்டுள்ள பெறுமதி சேர் வரி, சுங்கத் தீர்வை, செஸ் மற்றும் துறை சார்ந்த வரி விதிப்புக்களை இந்த ஜி.எஸ்.டி.யின் அறிமுகம் மாற்றியமைக்கும். சட்ட விரோத மதுபானம் மற்றும் சிகரட் விற்பனையில் இழக்கப்பட்ட வருமானத்தை இந்த நடவடிக்கையின் மூலம் மீண்டும் பெற்றுக்கொள்ள எதிர்பார்க்கப்பட்டுள்ளதாக வரவு செலவுத்திட்ட உரையில் சுட்டிக்காட்டப்பட்டுள்ளது. இதன் மூலம் பொருட்கள் மற்றும் சேவைகள் மூலமான வரி அதிகரிக்கும். எனினும், இந்த திட்டத்திற்கும், வேறு வருமானங்களை ஈட்டித்தரும் திட்டங்களுக்கும் எந்த வருமான மதிப்பீடும் வழங்கப்படவில்லை. ஆகையால், அரசாங்க நிதியில் இந்த திட்டங்களின் தாக்கம் தெளிவற்றதாக உள்ளதுடன், நிகர தாக்கத்தின் விரிவான மதிப்பீடுகள் முக்கியமானவை.

பெறுமதி சேர் வரி (VAT)

2021 இல் மொத்த வரி வருமானத்தில் பெறுமதி சேர் வரி 18 சதவீதமாக காணப்படும் என எதிர்பார்க்கப்படுகின்றது. 2020 இல் வசூலிக்கப்பட்ட வரிகளில் ரூ.241 பில்லியனாக இருக்கும் என்றும், 2021 இல் 28.6 சதவீதத்தினால் உயர்ந்து ரூ.310 பில்லியனாகும் என மதிப்பிடப்பட்டுள்ளது.

2021 வரவு செலவுத்திட்ட நடவடிக்கைகள்

- பெறுமதி சேர் வரியின் வீதம் அடுத்த 5 ஆண்டுகளுக்கு 8% என்பதில் எந்த மாற்றமும் இல்லாமல் இருக்கும் என வரவு செலவுத்திட்ட உரை சுட்டிக்காட்டுகின்றது (வங்கி, நிதி மற்றும் காப்புறுதி துறைகளைத் தவிர்த்து).
- 2002 ஆம் ஆண்டின் 14 ஆம் இல. பெறுமதி சேர் வரிச் சட்டத்தை பயன்படுத்துவதில் வரவு செலவுத்திட்ட உரை மற்றும் தொழில்நுட்ப குறிப்புகள் பல்வேறு திருத்தங்களை வழங்குகின்றன.³ 2021 ஆம் ஆண்டுக்கு முன்னர் இந்த விதிமுறைகளில் அநேகமானவை நடைமுறைக்கு வரவிருக்கின்றன. எனினும், எப்போது நடைமுறைக்கு வரும் எனக் குறிப்பிடாமல் மூன்று திருத்தங்கள் வழங்கப்பட்டுள்ளன:

³ பின்னிணைப்பு IV பார்க்கவும், 2021 வரவு செலவுத்திட்ட உரையின் பக்கம் 49

அ) ஏற்றுமதி சார்ந்த BOI நிறுவனங்களினால் உள்நாட்டில் விற்பனை செய்யப்படும் சில ஆடைகளுக்கான துண்டு அடிப்படையிலான VAT வீதம் ரூ.100 இலிருந்து ரூ.25 ஆக குறைக்கப்படுகின்றது.

ஆ) ஏற்றுமதி சார்ந்த BOI நிறுவனங்களினால் சுகாதார அமைச்சு மற்றும் சுதேச மருத்துவ சேவைகள், சுகாதார சேவைகள் திணைக்களம், முப்படைகள் மற்றும் இலங்கை பொலிஸ் திணைக்களத்தின் கோரிக்கைக்கு அமைவாக விநியோகிக்கப்படும் அல்லது நன்கொடையாக வழங்கப்படும் சுகாதாரப் பாதுகாப்பு உபகரணங்கள் மற்றும் அதேபோன்ற பொருட்களுக்கு விலக்கு அளிக்கப்பட்டுள்ளது.

இ) இறக்குமதி செய்யும் நேரத்தில் பொருட்களுக்கு வழங்கப்படும் VAT விலக்குகள் அவ்வாறான பொருட்களின் உள்நாட்டு உற்பத்திக்கும் நீட்டிக்கப்பட்டுள்ளது.

VAT மதிப்பீடுகள் ரூ. மில்லியனில்

வரி வகை	வருமான மதிப்பீடுகள்			2020 முதல் அதிகரிப்பு			
	2019 உண்மை	2020 மதிப்பீடு	2021 வரவு செலவுத் திட்ட மதிப்பீடு	2020 முதல் மொத்த மாற்றம்	Y-o-Y % வருமானத்தில் அதிகரிப்பு (2020 - 2021)	பெயரள விலான வளர்ச்சி காரணம்	கொள்கை மாற்றம் மற்றும் சிறந்த நிர்வாகம் காரணம்
VAT	443,877	241,000	310,000	69,000	28.6%	25,305 (10.5%)	43,695 (18.1%)

மூலம்: அனுமதியளிக்கப்பட்ட வரவு செலவுத்திட்ட மதிப்பீடுகள் (பல ஆண்டுகள்), 2021 புதுப்பிக்கப்பட்ட வரவு செலவுத்திட்ட மதிப்பீடுகள்

VAT பகுப்பாய்வு

- 2019 உடன் ஒப்பிடுகையில் 2020க்கான மதிப்பீடுகளில் 45.7 சதவீதத்தினால் வருமானம் குறைவது தெரிகின்றது. VAT வீதம் குறைக்கப்பட்டது மற்றும் 1 டிசம்பர் 2019 இல் VAT வரிக்கான தொடக்க எல்லையை உயர்த்தியமை முதன்மையான காரணமாக இருக்கலாம்.
- 2020 இன் முதல் 8 மாதங்களில் VAT மூலமான உண்மையான வருமானம் ரூ.137.8 பில்லியன், இது எதிர்பார்க்கப்பட்ட வருடாந்த வருமானத்தில் 57.2 சதவீதமாகும். ஒக்டோபர் 2020 இல் கோவிட் -19 இன் இரண்டாவது அலையின் காரணமாக பொருளாதார நடவடிக்கைகளில் ஏற்பட்ட மந்தம் காரணமாக வருமான மதிப்பீடான ரூ.241 பில்லியனை அடைவது சாத்தியமில்லை. ஆண்டின் முதல் 8 மாதங்களைப் போன்று

பொருளாதார நடவடிக்கைகள் நிலவும் என கருதினால், ஈட்டப்படும் வருமானம் சுமார் ரூ.207 பில்லியனாக இருக்கும்.

- ரூ.25.3 பில்லியன் பெயரளவிலான வளர்ச்சியைக் கணக்கிட்ட பிறகு, 2021 இல் VAT மூலமான வருமானம் மேலும் ரூ.43.7 பில்லியனால் அதிகரிக்கும் என வரவு செலவுத்திட்டம் மதிப்பிடுகின்றது. முன்னர் குறிப்பிட்டபடி, VAT தொடர்பில் முன்மொழியப்பட்ட எந்தவொரு திருத்தத்திற்குமான வருமான மதிப்பீடுகளை வழங்க வரவு செலவுத்திட்டம் தவறிவிட்டது. எனினும், அறிமுகப்படுத்தப்பட்ட கொள்கைத் திருத்தங்கள் எந்தவொரு வருமானத்தை ஈட்டும் திட்டங்களையும் உள்ளடக்கவில்லை. ஆகவே, கொள்கை மாற்றங்கள் தொடர்பில் வழங்கப்பட்ட தகவல்களுடன், எதிர்பார்க்கப்படும் வருமான அதிகரிப்பு பொருந்தவில்லை.

கடந்த கால அனுபவங்கள் (2015 – 2019)

சராசரி ஆண்டு வளர்ச்சி வீதம்	அங்கீகரிக்கப்பட்ட வரவு செலவுத்திட்ட மதிப்பீடுகளில் சராசரி பற்றாக்குறை	2019 தற்காலிக மதிப்பீடுகளுடன் ஒப்பிடுகையில் 2019 அங்கீகரிக்கப்பட்ட வரவு செலவுத்திட்ட மதிப்பீட்டில் மிகை
16%	7%	16%

அடிப்படை: அனுமதியளிக்கப்பட்ட வரவு செலவுத்திட்ட மதிப்பீடுகள் (பல ஆண்டுகள்), 2021 புதுப்பிக்கப்பட்ட வரவு செலவுத்திட்ட மதிப்பீடுகள்

2021 ஆம் ஆண்டு மதிப்பீட்டுக்கு எதிராக வசூலிப்பின் ஐந்தாண்டு சராசரி பற்றாக்குறை 7 சதவீதமாகும். 2 மே 2016 இல் வரி வீதம் 11 சதவீதத்தில் இருந்து 15 சதவீதமாக திருத்தப்பட்டதனால் 2016 – 2017 காலப்பகுதியில் VAT வரி வசூலிப்பு பயனடைந்தது. இதன் காரணமாக வசூலிக்கப்பட்ட VAT இன் ஆண்டுக்கு ஆண்டு பெயரளவிலான வளர்ச்சி 2016 இல் 32.3 சதவீதமாகவும், 2017 இல் 56.5 சதவீதமாகவும் இருந்தது. எனினும், இந்த ஆண்டுகளைத் தவிர்த்து, 2011 – 2019 காலப்பகுதியில் VAT வரி தொடர்ச்சியாக வரவு செலவுத்திட்டத்தில் மிகைப்படுத்தே மதிப்பிடப்பட்டிருந்தது. 2019 இல் VAT வருமானம் 4 வீதத்தினால் வீழ்ச்சியடைந்தது, 2018 இல் 4% குறைந்த வளர்ச்சி வீதத்தை இது குறிக்கின்றது. மேலும், 1 டிசம்பர் 2019 இல் VAT வீதம் 8 சதவீதமாகக் குறைக்கப்பட்டது.

பரிந்துரை

2021 இல் எதிர்பார்க்கப்படும் VAT வருமானம் வரவு செலவுத்திட்ட உரையில் குறிப்பிடப்பட்ட கொள்கைகளை பிரதிபலிக்கும் வகையில் திருத்தப்பட்டு 2020க்கு யதார்த்தமான மதிப்பீட்டை வழங்க வேண்டும். பின்வரும் அனுமானங்களை அடிப்படையாகக் கொண்டு **ரூ.228 பில்லியன் திருத்தப்பட்ட மதிப்பீட்டை** மேற்கொள்ளலாம். (1) வரவு செலவுத்திட்ட உரையில் குறிப்பிடப்பட்ட VAT விலக்குகள் மற்றும் குறைப்புக்களினால்

ஏற்படக்கூடிய எதிர்மறையான தாக்கங்களை இலகுவாக்கப்பட்ட வரி நிர்வாகத்தினால் ஏற்படும் நேர்மறையான தாக்கங்கள் ஈடுசெய்யும் (2) பெயரளவிலான மொ.உ.உற்பத்தி வளர்ச்சியினால் VAT வருமானத்தில் 10.5% அதிகரிப்பு ஏற்படும் (3) இந்தப் பிரிவின் ஆரம்பத்தில் கணக்கிடப்பட்டது போன்று, 2020 இல் VAT வருமானம் சுமார் ரூ.207 பில்லியனாக இருக்கும்.

சுங்கத் தீர்வை

2021 இல் சுங்கத் தீர்வை வரி வருமானத்தில் 27.6 சதவீதமாக இருக்கும் என எதிர்பார்க்கப்படுகின்றது. 2020 இல் வசூலிக்கப்பட்ட தீர்வைகள் ரூ.355 பில்லியனாக இருக்கும் என்பதுடன், 2021 இல் 33.8 சதவீதத்தினால் அதிகரித்து ரூ.475 பில்லியனாக இருக்கும் என எதிர்பார்க்கப்படுகின்றது.

2021 வரவு செலவுத்திட்ட நடவடிக்கைகள்

- சுங்கத் தீர்வைகளுடன் நேரடியாகத் தொடர்புடைய எந்த திட்டங்களும் வரவு செலவுத்திட்ட உரை மற்றும் குறிப்புக்களில் இல்லை.⁴
- எனினும், மதுபானம், சிகரட், தொலைத்தொடர்பாடல், பந்தயம் மற்றும் சூதாட்டம் மற்றும் வாகனங்களுக்கு ஏற்கனவே உள்ள வரி மற்றும் தீர்வைகளை மாற்றி பொருட்கள் மற்றும் சேவைகள் வரியை வரவு செலவுத்திட்ட உரை அறிமுகப்படுத்தியது. எதிர்பார்க்கப்படும் வரி வருமானம் அல்லது வரியின் வீதம் குறிப்பிடப்படவில்லை. ஆகவே 2021 இல் எதிர்பார்க்கப்படும் சுங்க வருமானத்தின் அதிகரிப்பு தொடர்பில் தெளிவின்மை காணப்படுகின்றது.

சுங்கத் தீர்வை ரூ. மில்லியனில்

வரி வகை	வருமான மதிப்பீடுகள்			2020 முதல் அதிகரிப்பு			கொள் கை மாற்றம் மற்றும் சிறந்த நிர்வாகம் காரணம்
	2019 உண்மை	2020 மதிப்பீடு	2021 வரவு செலவுத் திட்ட மதிப்பீடு	2020 முதல் மொத்த மாற்றம்	Y-o-Y % வருமான த்தில் அதிகரிப்பு (2020 - 2021)	பெயரள விலான வளர்ச்சி காரணம்	
சுங்கத் தீர்வை	399,478	355,000	475,000	120,000	33.8%	37,275 (10.5%)	82,725 (23.3%)

மூலம்: அனுமதியளிக்கப்பட்ட வரவு செலவுத்திட்ட மதிப்பீடுகள் (பல ஆண்டுகள்), 2021 புதுப்பிக்கப்பட்ட வரவு செலவுத்திட்ட மதிப்பீடுகள்

சுங்கத் தீர்வை தொடர்பில் பகுப்பாய்வு

⁴ பின்னிணைப்பு IV பார்க்கவும், 2021 வரவு செலவுத்திட்ட உரையின் பக்கம் 49

- மோட்டார் வாகனங்கள், மதுபானம், சிகரட் மற்றும் பெற்றோலியப் பொருட்கள் மூலமாகவே சுங்கத் தீர்வை முதன்மையாக பெற்றுக்கொள்ளப்படுகின்றது.
- 2019 உடன் ஒப்பிடுகையில் 2020 மதிப்பீட்டில் வருமானம் 11 சதவீதத்தினால் குறைவது குறிப்பிடப்பட்டுள்ளது. இதற்கு முதன்மையான காரணமாக கோவிட் - 19 பெருந்தொற்றைக் குறிப்பிடலாம். மார்ச் 2020 இல் நடைமுறைப்படுத்தப்பட்ட இறக்குமதிக் கட்டுப்பாடுகள் சுங்கத் தீர்வை குறைவதற்கு முக்கிய காரணியாகும். மேலதிகமாக, மதுபானம் மற்றும் சிகரட்டின் குறைந்த பாவனை மற்றும் பயணங்கள் குறைந்தமை வருமானத்தில் எதிர்மறையான தாக்கத்தினை ஏற்படுத்தியிருக்கலாம்.
- 2020 இன் முதல் எட்டு மாதங்களில் கிடைக்கப்பெற்ற உண்மையான சுங்கத் தீர்வை ரூ.214.8 பில்லியன், இது எதிர்பார்க்கப்படும் வருமானத்தில் 60.5 சதவீதமாகும். ஒக்டோபர் 2020 இல் கோவிட் - 19 இரண்டாம் அலை காரணமாக பொருளாதார நடவடிக்கைகள் குறைந்ததனால் வருமான மதிப்பீடான ரூ.355 பில்லியனை அடைவது சாத்தியமற்றது. ஆண்டின் முதல் எட்டு மாதங்களைப் போன்று பொருளாதார நடவடிக்கைகள் இருக்கும் என அனுமானித்தால், ஈட்டப்பட்ட வருமானம் சுமார் ரூ.322.2 பில்லியனாக இருக்கும்.
- 2020 இல் மதிப்பிடப்பட்ட வரி வருமானம் ரூ.355 பில்லியனில் இருந்து சுங்கத் தீர்வை 33.8 சதவீதத்தினால் அதிகரித்து 2021 இல் ரூ.475 பில்லியனாக இருக்கும் என எதிர்பார்க்கப்படுகின்றது. பெயரளவிலான வளர்ச்சி ரூ.37.3 பில்லியனை கணக்கிட்ட பிறகு, 2021 இல் வருமானம் மேலும் ரூ.82.7 பில்லியனால் அதிகரிக்கும் என வரவு செலவுத்திட்டம் மதிப்பிடுகின்றது.

கடந்த கால அனுபவங்கள் (2015 – 2019)

சராசரி ஆண்டு வளர்ச்சி வீதம்	அங்கீகரிக்கப்பட்ட வரவு செலவுத்திட்ட மதிப்பீடுகளில் சராசரி பற்றாக்குறை	2019 தற்காலிக மதிப்பீடுகளுடன் ஒப்பிடுகையில் 2019 அங்கீகரிக்கப்பட்ட வரவு செலவுத்திட்ட மதிப்பீட்டில் மிகை
17%	5%	33%

மூலம்: அனுமதியளிக்கப்பட்ட வரவு செலவுத்திட்ட மதிப்பீடுகள் (பல ஆண்டுகள்), 2021 புதுப்பிக்கப்பட்ட வரவு செலவுத்திட்ட மதிப்பீடுகள்

- 2015 ஆம் ஆண்டைத் தவிர 2015 - 2019 காலப்பகுதியில் அனைத்து ஆண்டுகளிலும் சுங்கத் தீர்வை மூலமான வருமானம்

மிகைப்படுத்தப்பட்டுள்ளது. சுங்கத் தீர்வையின் ஆண்டுக்கு ஆண்டு பெயரளவிலான வளர்ச்சி 2015 இல் 95.1 சதவீதமாகும், மதிப்பிடப்பட்ட ஒதுக்கீடான 54 சதவீதத்தை தாண்டியது.

- 2015 – 2019 காலப்பகுதியில் வரவு செலவுத்திட்ட மதிப்பீடுகளின் சராசரி பற்றாக்குறை 5 சதவீதமாகும். எனினும், 2015 ஆம் ஆண்டை உள்ளடக்காவிட்டால், 2016 – 2019 காலப்பகுதிக்கான சராசரி பற்றாக்குறை 19.4 சதவீதமாக அதிகரித்து உள்ளது.

பரிந்துரை

2021 இல் எதிர்பார்க்கப்படும் சுங்கத் தீர்வை வருமானம் வரவு செலவுத்திட்ட உரையில் குறிப்பிடப்பட்ட கொள்கைகளை பிரதிபலிக்கும் வகையில் திருத்தப்பட்டு 2020க்கு யதார்த்தமான மதிப்பீட்டை வழங்க வேண்டும். பின்வரும் அனுமானங்களை அடிப்படையாகக் கொண்டு ரூ.372 பில்லியன் திருத்தப்பட்ட மதிப்பீட்டை மேற்கொள்ளலாம். (1) சுங்கத் தீர்வைகளில் இருந்து பொருட்கள் மற்றும் சேவைகள் வரிக்கு மாற்றம் செய்யப்படும் போது வரி வீதத்தில் எந்த மாற்றமும் குறிப்பிடப்படவில்லை. எனினும், புதிய கொள்கையானது எளிமைப்படுத்தப்பட்ட வரி நிர்வாகத்தை ஏற்படுத்தும் என எதிர்பார்க்கப்படுகின்றது. நிர்வாக மாற்றத்தினால் ஏற்படும் வருமானமானது 5 சதவீதமாக மதிப்பிடப்பட்டுள்ளது. (2) மொ.உ.உற்பத்தியின் பெயரளவிலான வளர்ச்சியினால் சுங்கத் தீர்வை வருமானம் 10.5 சதவீதத்தால் அதிகரிக்கும். (3) இந்தப் பிரிவின் ஆரம்பத்தில் கணக்கிடப்பட்டது போன்று உண்மையான சுங்கத் தீர்வை வருமானம் 2020 இல் சுமார் ரூ.322.2 பில்லியனாக இருக்கும்.

3.3.1.3: வெளிநாட்டு வர்த்தக வரிகள்

அட்டவணை 3.3.1.3: வெளிநாட்டு வர்த்தக வரிகள்

வரி வகை	வருமான மதிப்பீடுகள்			2020 முதல் அதிகரிப்பு			
	2019 உண்மை	2020 மதிப்பீடு	2021 வரவு செலவுத்திட்ட மதிப்பீடு	2020 முதல் மொத்த மாற்றம்	Y-o-Y % வருமானத்தில் அதிகரிப்பு	பெயரளவிலான வளர்ச்சி காரணம்	கொள்கை மாற்றம் மற்றும் சிறந்த நிர்வாகம் காரணம்
வெளி நாட்டு வர்த்தக வரிகள்	333,382	404,710	531,750	127,040	31.4%	42,495 10.5%	84,545 20.9%

o/w இறக்கு மதித் தீர்வை கள்	98,427	140,000	180,000	40,000	28.6%	14,700	25,300
						10.5%	18.1%
o/w செஸ்	50,703	50,000	70,000	20,000	40.0%	5,250	14,750
						10.5%	29.5%
o/w PAL & SCL	182,538	213,000	280,000	67,000	31.5%	22,365	44,635
						10.5%	21.0%

மூலம்: அனுமதியளிக்கப்பட்ட வரவு செலவுத்திட்ட மதிப்பீடுகள் (பல ஆண்டுகள்), 2021 புதுப்பிக்கப்பட்ட வரவு செலவுத்திட்ட மதிப்பீடுகள்

இறக்குமதி தீர்வைகள்

2021 வரவு செலவுத்திட்ட நடவடிக்கைகள்

பின்வரும் பகுதிகளுக்கு இறக்குமதித் தீர்வைகளை அகற்றுவதற்கு முன்மொழியப்பட்டுள்ளது. நாட்டில் கிடைக்காத மூலப்பொருட்கள், புதிய தொழில்நுட்பத்துடனான இயந்திரங்கள் மற்றும் உபகரணங்கள் மற்றும் உள்நாட்டில் தயாரிக்கப்பட முடியாத மற்றும் வெளிநாட்டிலிருந்து மொத்தமாக இறக்குமதி செய்யப்படும் சீமெந்து, பிரிமிக்ஸ், இரும்புக் கம்பிகள் மற்றும் பிற்பொருள்கள்.

- சுங்கம் மற்றும் இறக்குமதித் தீர்வைகளில் பின்வரும் குறைப்புக்கள் அறிமுகப்படுத்தப்பட்டுள்ளன. வாகன உதிரிப்பாகங்கள், குளிர் அறை வசதிகள் மற்றும் ஏற்றுமதி சந்தைக்கு ஏற்ற மிளகு, கிராம்பு, ஏலக்காய் மற்றும் கோப்பி போன்ற உள்ளூர் பயிர்களுக்கு மதிப்புக் கூட்டுவதற்கு முதலீடு செய்யப்படும் நவீன உபகரணங்கள்.
- மேலும், குறிப்பிட்ட சில பொருட்கள் தவிர்த்து அனைத்து இறக்குமதிகளுக்கான இறக்குமதி வரிகளை 0%, 10%, 15% ஆக திருத்தம் செய்ததன் மூலம் வரவு செலவுத்திட்ட உரை வீதங்களில் குறைப்பினை அறிமுகப்படுத்தியுள்ளது.
- உள்நாட்டில் உற்பத்தி செய்ய முடியாதவை தவிர்த்து பதிக் (Batik) மற்றும் விவசாயப் பொருட்கள் போன்ற சில பொருட்களின் இறக்குமதிக்கு தடை விதித்துள்ளது. (எதிர்மறையான பட்டியல்).
- வருமானத்தை அதிகரிக்கும் நடவடிக்கைகள்: உள்நாட்டு உற்பத்தியை ஊக்குவிப்பதற்காக உலர்ந்த, தகரத்தில் அடைக்கப்பட்ட மற்றும் மாசிக் கருவாட்டு உற்பத்திக்காக இலங்கையில் கிடைக்காத மீன்கள் இறக்குமதிக்கு பொருந்தும் வரிகள் தொடர்ந்தும் அதிகமாகவே இருக்கும்.

- இலங்கையில் கிடைக்காத மூலப்பொருட்களை இறக்குமதி செய்வதற்கு தற்காலிக இறக்குமதி வசதிகளை வழங்கும் தற்காலிக ஏற்றுமதிக்காக இறக்குமதி திட்டம் (TIEP) வரவு செலவுத்திட்ட உரையில் அறிமுகப்படுத்தப்பட்டுள்ளது. உதிரிப்பாகங்கள், செயன்முறைப்படுத்தல் மற்றும் பொதியிடற் பொருட்கள், லேபல்கள் மற்றும் ஸ்ரிக்ரர்கள், பட்டியல்கள் மற்றும் கையேடுகள். எனினும், இந்த திட்டம் ஏற்கனவே நடைமுறையில் உள்ளது. எனவே வருமானத்தில் எந்த தாக்கமும் ஏற்படாது.
- மோட்டார் வாகனங்கள் மற்றும் குறிப்பிடத்தக்க பொருட்களுக்கான பல கட்ட தீர்வைகளுக்குப் பதிலாக பொருட்கள் மற்றும் சேவைகள் வரியை வரவு செலவுத்திட்டம் அறிமுகப்படுத்தியுள்ளது. ஆகவே, மோட்டார் வாகனங்களுக்கான இறக்குமதித் தீர்வைகள் பாதிக்கப்படும், எனினும் இந்தக் கொள்கையினால் எதிர்பார்க்கப்படும் வருமானம் தொடர்பான தகவல்கள் வழங்கப்படவில்லை.

இறக்குமதி தீர்வைகள் ரூ. மில்லியனில்

வரி வகை	வருமான மதிப்பீடுகள்			2020 முதல் அதிகரிப்பு			
	2019 உண்மை	2020 மதிப்பீடு	2021 வரவு செலவுத் திட்ட மதிப்பீடு	2020 முதல் மொத்த மாற்றம்	Y-o-Y % வருமானத்தில் அதிகரிப்பு (2020 - 2021)	பெயரள விலான வளர்ச்சி காரணம்	கொள் கை மாற்றம் மற்றும் சிறந்த நிர்வாகம் காரணம்
இறக்கு மதி தீர்வை கள்	98,427	140,000	180,000	40,000	28.6%	14,700 (10.5%)	25,300 (18.1%)

மூலம்: அனுமதியளிக்கப்பட்ட வரவு செலவுத்திட்ட மதிப்பீடுகள் (பல ஆண்டுகள்), 2021 புதுப்பிக்கப்பட்ட வரவு செலவுத்திட்ட மதிப்பீடுகள்

இறக்குமதி தீர்வை பகுப்பாய்வு

- 2020 உடன் ஒப்பிடுகையில் 2021 மதிப்பீடு 28.6% அதிகமாகும். வரி வருமானத்தில் பெயரளவிலான வளர்ச்சிக்கு ரூ.14.7 பில்லியன் வழங்கப்படுகின்றது. கொள்கை மாற்றங்கள் மற்றும் சிறந்த நிர்வாகத்திற்கு ரூ.25.3 பில்லியன் (அல்லது 18.1%) வழங்கப்படுகின்றது.
- 2019 க்கான உண்மைப் பெறுமானத்துடன் ஒப்பிடுகையில் 2020க்கான மதிப்பீடு 42.2% அதிகரிப்பை சுட்டிக்காட்டுகின்றது.
- 2020 இன் முதல் எட்டு மாதங்களில் இறக்குமதி தீர்வை மூலம் ஈட்டப்பட்ட உண்மையான வருமானம் ரூ.73.2 பில்லியன், இது எதிர்பார்க்கப்பட்ட வருமானத்தின் 52.3 சதவீதமாகும். 2020 இன் பிற்பகுதியில் இறக்குமதி

கட்டுப்படுத்தப்பட்டதனால் இறக்குமதி தீர்வை மூலமான உண்மையான வருமானம் சுமார் ரூ.109.8 பில்லியனாக இருக்கும்.

- பின்வரும் அனுமானங்களை அடிப்படையாகக் கொண்டு 2021க்கான வருமான மதிப்பீடு ரூ.60 பில்லியன்: (1) மொ.உ.உற்பத்தியின் பெயரளவிலான வளர்ச்சியினால் இறக்குமதி தீர்வையின் அதிகரிப்பு 10.5% (2) 2020க்கான இறக்குமதி தீர்வைகள் மூலமான உண்மையான வருமானம் சுமாராக ரூ.109.8 பில்லியன் (3) வரி வகுப்புகளின் திருத்தம் இறக்குமதி தீர்வைகள் மூலமான வருமானத்தில் 50% குறைப்பை ஏற்படுத்தும்.⁵

கடந்த கால அனுபவங்கள் (2015 – 2019)

சராசரி ஆண்டு வளர்ச்சி வீதம்	அங்கீகரிக்கப்பட்ட வரவு செலவுத்திட்ட மதிப்பீடுகளில் சராசரி பற்றாக்குறை	2019 தற்காலிக மதிப்பீடுகளுடன் ஒப்பிடுகையில் 2019 அங்கீகரிக்கப்பட்ட வரவு செலவுத்திட்ட மதிப்பீட்டில் மிகை
9%	11%	30%

அடிப்படை: அனுமதியளிக்கப்பட்ட வரவு செலவுத்திட்ட மதிப்பீடுகள் (பல ஆண்டுகள்), 2021 புதுப்பிக்கப்பட்ட வரவு செலவுத்திட்ட மதிப்பீடுகள்

- இறக்குமதி தீர்வைகள் வருமானத்தில் மதிப்பீடுகளுக்கு எதிரான ஐந்தாண்டு சராசரி பற்றாக்குறை 11 சதவீதமாகும். 2015 - 2016 இல் இறக்குமதி தீர்வைகள் மூலமாக ஈட்டப்பட்ட வருமானம் எதிர்பார்க்கப்பட்டதை விட அதிகமாகும். எனினும், 2017 – 2019 காலப்பகுதியில் இறக்குமதி தீர்வைகள் தொடர்ச்சியாக மிகையாக மதிப்பிடப்பட்டன. இந்த காலப்பகுதிக்கான எதிர்பார்க்கப்பட்ட மற்றும் உண்மையான வருமானங்களுக்கு இடையிலான சராசரி பற்றாக்குறை 30.6 சதவீதமாகும்.

செஸ் அறவீடு

2021 வரவு செலவுத்திட்டத்தில் நடவடிக்கை

- “உள்நாட்டு உற்பத்தியின் இறக்குமதி மற்றும் ஏற்றுமதியில் தேவையான பாதுகாப்பை வழங்க” செஸ் வரி விதிக்கப்படும் என வரவு செலவுத்திட்ட உரை குறிப்பிடுகின்றது. பொருத்தமான HS குறியீடுகள் இலங்கை சுங்கத்தினால் வழங்கப்பட்டுள்ளன.

⁵ கட்டணங்கள் 0%, 15%, 30% இலிருந்து 0%, 10%, 15% ஆக குறைக்கப்பட்டுள்ளன. ஆகவே, கட்டணத்தின் சராசரி வீதம் 17.5% இலிருந்து 8.3% ஆக குறைந்துள்ளது, இது சுமார் 50% குறைவாகும்.

- மேலதிகமாக, தொலைத்தொடர்பாடல் மற்றும் பிற துறைகளுக்கு பல கட்ட வரிகளுக்குப் பதிலாக பொருட்கள் மற்றும் சேவைகள் வரியை வரவு செலவுத்திட்டம் அறிமுகப்படுத்துகின்றது. ஆகவே, தொலைத்தொடர்பாடலுக்கான செஸ் வரி இதனால் பாதிக்கப்படும். எனினும் இந்தக் கொள்கையினால் எதிர்பார்க்கப்படும் வருமானம் குறித்த விபரங்கள் வழங்கப்படவில்லை.

செஸ் ரூ. மில்லியனில்

வரி வகை	வருமான மதிப்பீடுகள்			2020 முதல் அதிகரிப்பு			
	2019 உண்மை	2020 மதிப்பீடு	2021 வரவு செலவுத் திட்ட மதிப்பீடு	2020 முதல் மொத்த மாற்றம்	Y-o-Y % வருமானத்தில் அதிகரிப்பு (2020 - 2021)	பெயரள விலான வளர்ச்சி காரணம்	கொள்கை மாற்றம் மற்றும் சிறந்த நிர்வாகம் காரணம்
செஸ்	50,703	50,000	70,000	20,000	40.00%	5,250 (10.5%)	14,750 (29.5%)

மூலம்: அனுமதியளிக்கப்பட்ட வரவு செலவுத்திட்ட மதிப்பீடுகள் (பல ஆண்டுகள்), 2021 புதுப்பிக்கப்பட்ட வரவு செலவுத்திட்ட மதிப்பீடுகள்

செஸ் பற்றிய பகுப்பாய்வு

- 2019 உடன் ஒப்பிடுகையில் 2020 மதிப்பீடுகள் ஒரே அளவு வருமானத்தையே குறிப்பிடுகின்றன.
- 2020 இன் முதல் எட்டு மாதங்களில் செஸ் மூலமான உண்மையான வருமானம் ரூ.31.3 பில்லியன். ஆண்டுக்கான பெறுமானம் ரூ.47 பில்லியன். ஆகவே 2020 க்கான மதிப்பீடு நியாயமானதாக உள்ளது.
- பெயரளவிலான வளர்ச்சிக்கு ரூ.5 பில்லியன் கணக்கிடப்பட்ட பின்னர், 2021 இல் செஸ் மூலமான வருமான அதிகரிப்பு மேலும் ரூ.14.8 பில்லியன் என வரவு செலவுத்திட்டம் மதிப்பிடுகின்றது. செஸ் வரியானது பாதுகாப்பு நடவடிக்கையாகவே விதிக்கப்படுவதாக வரவு செலவுத்திட்ட உரை குறிப்பிடுகின்றது. அத்துடன் செஸ் விதிக்கப்படும் HS குறியீடுகளின் எண்ணிக்கை சுமார் 1.6 மடங்காக அதிகரிக்கப்பட்டுள்ளது. ஆகவே, பின்வரும் அனுமானங்களின் அடிப்படையில் 2021க்கான வருமான மதிப்பீடு சுமார் ரூ.82.9 பில்லியனாகும். (1) மொ.உ.உற்பத்தியின் பெயரளவிலான வளர்ச்சியினால் அதிகரிப்பு 10.5% (2) செஸ் விதிக்கப்படும் வரி அடிப்படை 1.6 மடங்கால் அதிகரித்துள்ளது.

துறைமுக விமான நிலைய அபிவிருத்தி அறவீடு (PAL) மற்றும் விசேட வியாபாரப் பண்ட அறவீடு (SCL)

2021 வரவு செலவுத்திட்டத்தின் நடவடிக்கைகள்

- “தெரிவுசெய்யப்பட்ட விவசாயப் பொருட்களுக்கான உள்நாட்டு உற்பத்தியின் விநியோகம் மற்றும் தேவையை சமநிலைப்படுத்துவதற்காக” விசேட வியாபாரப் பண்ட அறவீடு விதிக்கப்பட்டள்ளதாக வரவு செலவுத்திட்ட உரையில் குறிப்பிடப்பட்டுள்ளது. ஆகவே, 2021 இல் SCL மூலம் வருமானம் அதிகரிக்கும் என எதிர்பார்க்கப்படுகின்றதா என்பது தெளிவற்று உள்ளது.
- மேலதிகமாக, தொலைத்தொடர்பாடல் மற்றும் பிற துறைகளுக்கு பல கட்ட வரிகளுக்குப் பதிலாக பொருட்கள் மற்றும் சேவைகள் வரியை வரவு செலவுத்திட்டம் அறிமுகப்படுத்துகின்றது. ஆகவே மோட்டார் வாகனங்களுக்கான PAL பாதிக்கப்படும். எனினும், இந்தக் கொள்கையினால் எதிர்பார்க்கப்படும் வருமானம் குறித்த தகவல்கள் வழங்கப்படவில்லை.

PAL & SCL று. மில்லியனில்

வரி வகை	வருமான மதிப்பீடுகள்			2020 முதல் அதிகரிப்பு			
	2019 உண்மை	2020 மதிப்பீடு	2021 வரவு செலவுத்திட்ட மதிப்பீடு	2020 முதல் மொத்த மாற்றம்	Y-o-Y % வருமானத்தில் அதிகரிப்பு (2020 - 2021)	பெயரள விலான வளர்ச்சி காரணம்	கொள்கை மாற்றம் மற்றும் சிறந்த நிர்வாகம் காரணம்
PAL	112,714	115,000	170,000	55,000	47.8%	12,075 (10.5%)	42,925 (37.3%)
SCL	70,364	98,000	110,000	12,000	12.2%	10,290 (10.5%)	1,710 (1.7%)

மூலம்: அனுமதியளிக்கப்பட்ட வரவு செலவுத்திட்ட மதிப்பீடுகள் (பல ஆண்டுகள்), 2021 புதுப்பிக்கப்பட்ட வரவு செலவுத்திட்ட மதிப்பீடுகள்

துறைமுக விமானநிலைய அபிவிருத்தி அறவீடு மற்றும் விசேட வியாபாரப் பண்ட அறவீடு பற்றிய பகுப்பாய்வு

- 2019 உடன் ஒப்பிடுகையில் 2020 மதிப்பீட்டில் விசேட வியாபாரப் பண்ட அறவீடு 39.3 சதவீதமாக அதிகரிக்கும் என குறிப்பிடப்பட்டுள்ளது. 2021 இல் விசேட வியாபாரப் பண்ட அறவீடு மூலமான வருமானம் மேலும் 12.2 சதவீதத்தினால் உயரும் என எதிர்பார்க்கப்படுகின்றது. விசேட

வியாபாரப் பண்ட அறவீடு மூலமான வருமானம் அரசாங்கம் தீர்மானித்தபடி வரிவிதிப்பு மாற்றங்களுக்கு உட்பட்டது. வரவு செலவுத்திட்ட உரையில் முன்மொழியப்பட்ட விசேட வியாபாரப் பண்ட அறவீடு மாற்றங்கள் குறித்து தெளிவில்லாததால், 2021 மதிப்பீட்டின் நம்பகத்தன்மையை மதிப்பிடுவதற்கு போதுமான தகவல்கள் இல்லை.

- 2019 உடன் ஒப்பிடுகையில் துறைமுக விமானநிலைய அபிவிருத்தி அறவீட்டுக்கான 2020 மதிப்பீட்டில் 2% செலவின அதிகரிப்பு காணப்படுகின்றது. 2020 இன் முதல் எட்டு மாதங்களுக்கான உண்மையான துறைமுக விமானநிலைய அபிவிருத்தி அறவீட்டு வருமானம் ரூ.71.8 பில்லியன், 2020 இல் எதிர்பார்க்கப்பட்ட வருமானத்தில் 73.3 சதவீதமாகும். ஆண்டுக்கான வருமானம் ரூ.108 பில்லியன் ஆகும். ஆகவே 2020க்கான மதிப்பீடு ஓரளவு நியாயமானதாக உள்ளது.
- 2021 இல் பெயரளவிலான வளர்ச்சி ரூ.12 பில்லியன் கணக்கிடப்பட்ட பின்னர், துறைமுக விமானநிலைய அபிவிருத்தி அறவீட்டு வருமானம் ரூ.42.9 பில்லியனால் அதிகரிக்கும் என வரவுசெலவுத்திட்டம் மதிப்பிடுகின்றது. எனினும், துறைமுக விமானநிலைய அபிவிருத்தி அறவீட்டை அதிகரிக்கும் எந்தக் கொள்கை மாற்றமும் அறிமுகப்படுத்தப்படவில்லை, அத்துடன் PAL வரியினால் எதிர்பார்க்கப்படும் வருமான அதிகரிப்பு நடைபெற வாய்ப்பில்லை. பெயரளவிலான வளர்ச்சி வீதம் 10.5 சதவீதத்தை மாத்திரம் அடிப்படையாகக் கொண்டு 2021க்கான திருத்தப்பட்ட வருமான மதிப்பீடு ரூ.127.1 பில்லியனாக இருக்கும்.

பரிந்துரைகள்

- வரவு செலவுத்திட்டத்தில் முன்மொழியப்பட்ட திட்டங்களுடன் இறக்குமதித் தீர்வைகளின் அதிகரிப்பு பொருந்தவில்லை. அரசாங்கம் இறக்குமதி வரிகளை குறைத்துள்ளதனால் மதிப்பீடுகள் குறையும் படி திருத்தப்பட வேண்டும். 2021க்கான **மதிப்பீட்டை ரூ.60 பில்லியனாகக் குறைப்பது நல்லது.**
- செஸ் அறவீட்டுக்கான வருமான மதிப்பீடு குறைத்து மதிப்பிடப்பட்டுள்ளது அத்துடன் செஸ் அறவீட்டுக்கான HS குறியீடுகளின் எண்ணிக்கை அதிகரிக்கப்பட்டது பிரதிபலிக்கப்படவில்லை. ஆகவே மதிப்பீடானது **ரூ.82.9 பில்லியனாக உயர்த்தப்பட்டு திருத்தப்பட வேண்டும்.**
- எந்தவிதமான வருமானத்தை அதிகரிக்கும் நடவடிக்கைகள் அறிமுகப்படுத்தப்படாத போதும் துறைமுக விமானநிலைய அபிவிருத்தி அறவீட்டுக்கான வருமான மதிப்பீடு 47.8 சதவீதமினால் அதிகரிக்கப்பட்டுள்ளது. ஆகவே, **மதிப்பீடானது ரூ.127.1 பில்லியனாக குறைக்கப்பட்டு திருத்தப்பட வேண்டும்.**

அட்டவணை 3.3.2: அரசாங்க வருமான மதிப்பீடுகள் மற்றும் பரிந்துரைக்கப்பட்ட திருத்தங்களின் சுருக்கம்

ரூ.பில்லியன்	நிதியமைச்சு மதிப்பீடுகள்		திருத்தப்பட்ட மதிப்பீடுகள்	
	2020	2021	2020	2021
வரி வருமானம்	1,358	1,724	1,141	1,263
வருமான வரி	324	371	216	247
நிறுவன வரி	271	319	180	206
நிறுவனமல்லாத வரி	23	35	23	26
WHT	13	16	13	15
பொருட்கள் & சேவைகள் மீதான வரி	616	808	549	623
VAT	241	310	207	228
NBT	3	0	3	0
சுங்கத்தீர்வைகள்	355	475	322	372
பொருட்கள் மற்றும் சேவைகள் மீதான பிற வரிகள்	17	23	17	23
உரிமப்பத்திர வரிகள் & பிற	13	13	13	13
வெளிநாட்டு வர்த்தக வரிகள்	405	532	363	380
இறக்குமதித் தீர்வைகள்	140	180	110	60
செஸ்	50	70	47	83
PAL	115	170	108	127
SCL	98	110	98	110
வரி அல்லாத வருமானம்	189	260	189	260
மொத்த வருமானம்	1,547	1,984	1,330	1,523

மூலம்: 2021 திருத்தப்பட்ட வரவு செலவுத்திட்ட மதிப்பீடுகள் மற்றும் ஆசிரியரின் கணக்கீடுகள்

*பச்சை நிறத்தில் முன்னிலைப்படுத்தப்பட்ட பெறுமானங்கள், பிரிவு 3 - வருமான மதிப்பீடுகளின் பொருந்தாத தன்மையில் விளக்கமளிக்கப்பட்ட நடவடிக்கைகள் மற்றும் அனுமானங்களை அடிப்படையாகக் கொண்டு திருத்தப்பட்டுள்ளன.

3.3.2 வட்டிக் கொடுப்பனவுகள்

அட்டவணை 3.3.2 வட்டிக் கொடுப்பனவுகள் பற்றிய மதிப்பீடுகள்

செலவின வகை	செலவின மதிப்பீடுகள்		2020 முதல் அதிகரிப்பு			
	2020 மதிப்பீடு	2021 வரவு செலவுத்திட்ட மதிப்பீடு	2020 முதல் மொத்த மாற்றம்	Y-o-Y % வருமானத்தில் அதிகரிப்பு	பெயரளவி லான வளர்ச்சி காரணம்	கொள்கை மாற்றம் மற்றும் சிறந்த நிர்வாகம் காரணம்
வட்டிக் கொடுப்பனவுகள்	866	860	-6	-0.69%	91 10.5%	-97 -11.2%

மூலம்: வரவு செலவுத்திட்ட உரை, ஆண்டரிக்கை 2019 - நிதி அமைச்சு

நடவடிக்கைகள் மற்றும் அனுமானங்கள்

- 95% வரவு செலவுத்திட்டப் பற்றாக்குறைக்கு உள்நாட்டு நிதி வழிமுறைகள் மூலம் நிதியளிப்பதற்கு அரசாங்கம் எதிர்பார்க்கின்றது.

பகுப்பாய்வு

கடந்த கால அனுபவங்கள் (2015 – 2019)

	சராசரி ஆண்டு வளர்ச்சி வீதம்	அங்கீகரிக்கப்பட்ட வரவு செலவுத்திட்ட மதிப்பீடுகளில் சராசரி பற்றாக்குறை	2019 தற்காலிக மதிப்பீடுகளுடன் ஒப்பிடுகையில் 2019 அங்கீகரிக்கப்பட்ட வரவு செலவுத்திட்ட மதிப்பீட்டில் மிகை
வட்டிக் கொடுப்பனவுகள்	16%	10%	1%

மூலம்: திருத்தப்பட்ட வரவு செலவுத்திட்ட மதிப்பீடுகள் (பல வருடங்கள்)

- 2019 உடன் ஒப்பிடுகையில் 2020 இல் செலுத்தப்படும் மொத்த வட்டியில் 1% குறைவை அரசாங்கம் எதிர்பார்க்கின்றது.

- 2019 ஆம் ஆண்டைத் தவிர்த்து உண்மையான செலவினங்களுக்கும், வட்டிச் செலவின மதிப்பீடுகளுக்கும் இடையிலான வித்தியாசம் சராசரியாக 10 சதவீதமாக உள்ளது. குறித்த காலப்பகுதியில் வட்டிச் செலவினத்தின் ஆண்டுக்கான சராசரி வளர்ச்சி 16 சதவீதமாகும்.
- 2020 மற்றும் 2021 இல் உள்ள பாரிய முதல்நிலை பற்றாக்குறை அரசாங்கத்தின் வட்டிச் செலவினத்தை மேலும் அதிகரிக்கலாம். ரூ.400 பில்லியன் என்ற அரசாங்க மதிப்பீட்டை விட, 2020 இல் எதிர்பார்க்கப்படும் முதல்நிலை பற்றாக்குறை ரூ.1,079 பில்லியனாக இருக்கும் என்றும், அரசாங்கத்தின் மதிப்பீடு ரூ.705 பில்லியனுடன் ஒப்பிடும் போது 2021 இல் ரூ.1,150 பில்லியனாக இருக்கும் என்றும் எதிர்பார்க்கப்படுகின்றது.
- 2020 இல் உள்நாட்டு வட்டி வீதங்கள் வீழ்ச்சியடைந்துள்ளன. 2020 ஆம் ஆண்டின் ஆரம்பத்தில் ஒரு வருட திறைசேரி உண்டியலுக்கான முதன்மை சந்தையின் வட்டி வீதம் 8.5% என்பதுடன் 2020 ஒக்டோபர் இறுதியில் இது 5 சதவீதமாகக் குறைந்துள்ளது.
- 2021 ஆம் ஆண்டின் முழுமைக்கும் வட்டி வீதம் தொடர்ந்து 5 சதவீதமாக இருந்தால், பற்றாக்குறைக்கான நிதியுதவி மற்றும் கடனுக்கான மீள் நிதியளிப்பு வட்டிச் செலவினத்தில் சேமிப்பு ஏற்படும். எனினும், 2021 இல் முதிர்ச்சியடையும் கடன்களுக்கு மாத்திரமே இந்த சேமிப்புக் காணப்படும். அத்துடன் இது அநேகமாக திறைசேரி உண்டியல் போன்ற குறுகிய கால கடன்களுக்கே கிடைக்கும். 2019 இல் மொத்த உள்நாட்டு கடன்களில் குறுங்கால கடன்கள் 30 சதவீதமாக காணப்பட்டன. 2019 ஆம் ஆண்டுக்கான எடையிடப்பட்ட சராசரி வெளிநாட்டு வட்டி வீதம் 3.7% ஆகும்.

பரிந்துரை

- வட்டிக்கொடுப்பனவுகளில் குறைவை அனுமானிப்பது செலவினம் ஒன்றை மிகவும் குறைத்து மதிப்பிடுவதாக இருக்கும். இது இதற்கு முன்னர் மதிப்பிடப்பட்ட தொகையை விட எப்பொழுதும் அதிகரிக்கும் ஒரு செலவினம். எனினும்,
- உள்நாட்டு வட்டி வீதங்களில் ஏற்பட்டுள்ள வீழ்ச்சி குறுகிய கால கடன்களிற்கான வட்டிக் கொடுப்பனவுகளைக் குறைப்பதில் ஓரளவு உதவி செய்யும் என்றாலும், 2020 மற்றும் 2021 இல் அதிகரித்துள்ள பற்றாக்குறை செலுத்தப்பட வேண்டிய வட்டிக் கொடுப்பனவுகளை மேலும் அதிகரிக்கும். ஆகவே, 30 சதவீத உள்நாட்டுக் கடன்களுக்கான வட்டி வீதம் குறைக்கப்பட்டமை மற்றும் 2021க்கான பற்றாக்குறை அதிகரிப்பின் தாக்கம் ஆகியவற்றை கருத்தில் கொண்டு **2020 க்கான வட்டிக் கொடுப்பனவு செலவினம் ரூ.945 பில்லியனாகவும், 2021க்கு ரூ.968 பில்லியனாகவும் திருத்தப்பட வேண்டும்.**

3.4 அடையமுடியாத நடுத்தரக் கால நிதிக்கட்டமைப்பு

அட்டவணை 3.4.1: எதிர்வரும் ஐந்தாண்டுகளுக்கான நடுத்தரக் கால நிதிக்கட்டமைப்பு

மொ.உ.உற்பத்தியில் சதவீதம்	தற்காலிகமானது	Est.	Est.	எதிர்வுகூறல்கள்			
				2019	2020	2021	2022
மொத்த வருமானம் மற்றும் மானியங்கள்	12.6	9.5	10.7	12.1	12.5	13.3	14.2
மொத்த வருமானம்	12.6	9.5	10.6	12	12.5	13.3	14.2
வரி வருமானம்	11.6	8.5	9.4	10.5	10.9	11.6	12.5
வருமான வரிகள்	2.8	1.9	2.1	2.2	2.4	2.6	3
பொருட்கள் மற்றும் சேவைகளுக்கான வரிகள்	6.5	4	4.5	5.3	5.5	5.9	6.3
வெளி வர்த்தக வரிகள்	2.2	2.5	2.8	2.9	3	3.1	3.2
வரி இல்லாத வருமானம்	1	1	1.3	1.5	1.6	1.7	1.7
மானியங்கள்	0.1	0	0.1	0.1	0.05	0.04	0.04
மொத்த செலவீனங்கள்	22.2	17.5	19.5	18.4	18	17.9	18.3
மீண்டெழும் செலவீனங்கள்	16.1	14.9	14.2	13.5	12.9	12.5	12.3
சம்பளம் மற்றும் கொடுப்பனவுகள்	4.6	5	4.9	4.7	4.4	4.3	4.1
பொருட்கள் மற்றும் சேவைகள்	1.2	1	1.1	0.8	0.7	0.7	0.8
வட்டி	6	5.4	4.9	4.9	4.7	4.7	4.7
உதவுதொகைகள் மற்றும் மாற்றல்கள்	4.4	3.5	3.3	3.2	3	2.8	2.8
மூலதன செலவினம் மற்றும் தேறிய பெறுகைகள்	6.1	2.6	5.3	4.9	5.1	5.4	5.9
பொது முதலீடுகள்	6.2	2.6	5.4	5	5.2	5.5	6
நடைமுறைக்கணக்கு மீதி	-3.6	-5.4	-3.6	-1.5	-0.4	0.8	1.9
ஆரம்ப மீதி	-3.6	-2.5	-3.9	-1.4	-0.7	0	0.6
வரவு செலவுத்திட்ட பற்றாக்குறை	-9.6	-7.9	-8.8	-6.4	-5.4	-4.6	-4

பற்றாக்குறை நிதியளிப்பு	9.6	7.9	8.8	6.4	5.4	4.6	4
வெளிநாட்டு நிதியளிப்பு (தேறிய)	3.6	-1.4	0.5	-0.2	0.1	-0.1	-0.1
உள்நாட்டு நிதியளிப்பு (தேறிய)	6	9.3	8.3	6.5	5.4	4.8	4.1
மத்திய அரசாங்கத்தின் படுகடன் (மொ.உ.உ %)	86.8	95.1	96.3	92.4	88.1	82.3	75.5

மூலம்: 2020 அரசிறை முகாமைத்துவ அறிக்கை

அரசாங்கத்தின் நடுத்தரக்கால நிதிச்சட்டகம் ஆனது அரசாங்க வருவாய், பற்றாக்குறைகள் மற்றும் மொ.உ.உற்பத்தியில் அரசாங்கத்தின் கடன் ஆகியவற்றிற்கு இலட்சியமிக்க இலக்கையே நிர்ணயித்துள்ளது. அரசாங்கம் பயன்படுத்திய பெறுமானங்களைப் பயன்படுத்திய பின்னரும் கூட நிதிப்பற்றாக்குறையின் பெறுமானங்கள் 2025 இல் மொ.உ.உற்பத்தியில் 75.5 சதவீதமாக அரசாங்கம் எதிர்பார்க்கும் கடனுக்கு வழிவகுக்காது. மாறாக 2025 இல் மொ.உ.உற்பத்தியில் 80.71 சதவீதமாக அதிகரிக்கும் என கணக்கீடுகள் காட்டுகின்றன (அட்டவணை 3.4.2 இல் வழங்கப்பட்டுள்ளது). முன்னைய ஆண்டுகளின் அரசாங்க கடன்களுக்கு இலங்கை ரூபாய் மதிப்பில் நடப்பு ஆண்டின் எதிர்மறையான நிதி நிலுவையை சேர்ப்பதன் மூலமும் அரசாங்கத்தின் பெயரளவிலான உள்நாட்டு உற்பத்தி வளர்ச்சிக்கான அனுமானங்களையும் கருத்தில் கொண்டு இந்தக் கணக்கீடு முன்னெடுக்கப்பட்டுள்ளது.

அட்டவணை 3.4.2: அரசாங்கத்தின் பெறுமானங்களின் அடிப்படையில் மொ.உ.உற்பத்தியில் கடனின் மதிப்பீடு

ஆண்டு	நிதி இருப்பு (மொ.உ.உற்பத்தியின் %)	மொ.உ.உற்பத்தி	நிதி இருப்பு (ரூ.மில்லியன்)	கடன் (ரூ.மில்லியன்)	கடன் (மொ.உ.உற்பத்தியின் %)
2019	-6.8	15,016.14	- 1,021	13,034	86.80
2020	-10.7 ⁶	15,992.19	- 1,711	14,745	92.20
2021	-8.8	17,591.41	- 1,548	16,293	92.62
2022	-6.4	19,350.55	- 1,238	17,532	90.60
2023	-5.4	21,285.61	- 1,149	18,681	87.76
2024	-4.6	23,414.17	- 1,077	19,758	84.39
2025	-4	25,755.58	- 1,030	20,788	80.71

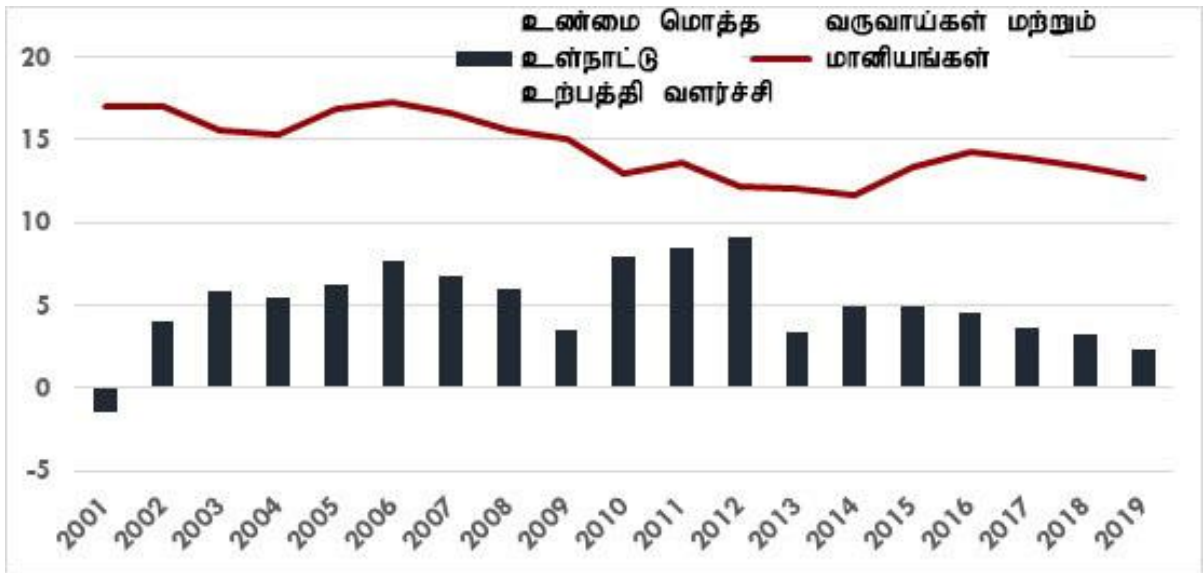
மூலம்: நிதி அமைச்சு, 2020 அரசிறை முகாமைத்துவ அறிக்கை மற்றும் 2019 மத்திய வங்கி ஆண்டறிக்கை

⁶ அரசிறை முகாமைத்துவ அறிக்கையில் இந்த பெறுமானம் 8.8 ஆக குறிப்பிடப்பட்டுள்ளதாக வரவு செலவுத்திட்ட உரையில் அரசாங்கம் குறிப்பிட்டுள்ளது. எனினும், 2019 ஆம் ஆண்டு முதல் அரசாங்க கடனில் எந்த நிலுவைகளும் உள்ளடக்கப்படவில்லை, அவை பின்னர் வரவு செலவுத்திட்ட பெறுமானங்களில் கொண்டுவரப்பட்டன. 2019 ஆம் ஆண்டின் பற்றாக்குறை அதிகரிப்பு 2020 பற்றாக்குறையில் சேர்ந்துள்ளது. ஆகவே பெறுமானமானது -10.7 சதவீதமாக உயர்ந்து காணப்படுகின்றது.

மேலும், நடுத்தரகால கட்டமைப்பிலுள்ள புள்ளிவிபரங்கள் தீவிரமற்ற சில அனுமானங்களினால் ஆதரிக்கப்படுகின்றன. இந்த அனுமானங்கள் பின்வருவனவற்றை உள்ளடக்கியுள்ளன.

- 1) 2020 இல் உண்மை மொ.உ.உற்பத்தி +1.5 சதவீதத்தினால் வளர்ச்சியடையும் என எதிர்பார்க்கப்படுகின்றது.
- 2) மொ.உ.உற்பத்தியில் வருமானம் 9.5 வீதத்தில் இருந்து 14.2 வீதத்திற்கு அதிகரிக்கும் என எதிர்பார்க்கப்படுகின்றது. ஆனால் வரிக்கட்டமைப்பானது அடுத்து வரும் 5 வருடங்களிற்கு பெரும்பாலும் நிலையானதாகவே இருக்கும் என அரசாங்கம் அறிவித்துள்ளது. குறிப்பிடத்தக்க வருமானத்தை ஈட்டும் நடவடிக்கைகள் இல்லாமல் மேம்படுத்தப்பட்ட நிதி நிர்வாகம் மற்றும் பெயரளவிலான மொ.உ.உற்பத்தியின் அடிப்படையில் மாத்திரம் மொ.உ.உற்பத்தியில் வருமானம் 9.5 வீதத்திற்கு வளர்ச்சியடையும் என எதிர்பார்க்க முடியாது. உண்மையில் மொ.உ.உற்பத்தியில் அதிகரிப்பு காணப்படும் போதும் மொ.உ.உற்பத்தியில் வருமானம் குறைந்துள்ளதை கடந்த கால பெறுமானங்கள் வெளிப்படுத்துகின்றன. (காட்சி 5 ஐப் பார்க்கவும்)
- 3) வெளிநாட்டுக் கடன்கள் அதிகரிப்பில் நாணயத்தின் தேய்மான விளைவு கருத்தில் கொள்ளப்படவில்லை.

காட்சி 5: காலப்போக்கில் உண்மையான மொ.உ.உற்பத்தி மற்றும் வருமான வளர்ச்சியின் ஒப்பீடு



மூலம்: இலங்கை மத்திய வங்கி

மிகவும் யதார்த்தமான அனுமானங்களைக் கருத்தில் கொள்ளும் போது – மொ.உ.உற்பத்தி வளர்ச்சி (2021 முதல்), வட்டி வீதங்கள், பணவீக்கம் மற்றும்

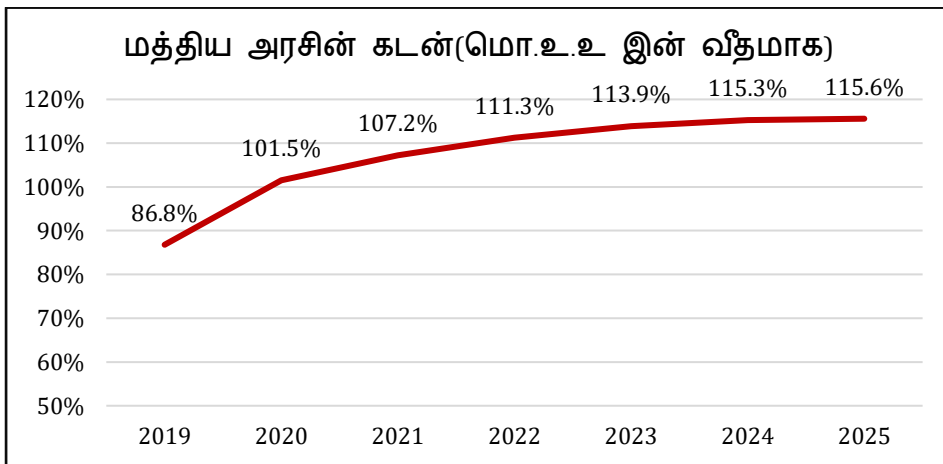
உள்நாட்டு நிதியுதவி அரசாங்கத்தின் அனுமானத்துடன் இருக்கும் என்று நாங்கள் கருதுவதால் - 2025 இல் நாட்டின் மொ.உ.உற்பத்தியில் கடன் தொகை 115.6 சதவீதமாக உயரும் என எதிர்பார்க்கப்படுகின்றது. இது 2025 இல் மொ.உ.உற்பத்தியில் 75.5 சதவீதமாக இருக்கும் என்ற அரசாங்கத்தின் எதிர்வுகூறலை விட மிகவும் அதிகமாகும். பிற நிதி குறிகாட்டிகளின் மாற்றங்கள் அட்டவணை 3.4.3 இல் தரப்பட்டுள்ளன. இந்த மாதிரியை கணிக்க பயன்படுத்தப்பட்ட அனுமானங்கள் அட்டவணை 3.4.4 இல் தரப்பட்டுள்ளன.

அட்டவணை 3.4.3: மிக யதார்த்தமான அனுமானங்களின் அடிப்படையில் திட்டமிடப்பட்ட நிதி குறிகாட்டிகள்

	2019 Actual	2020 Est	2021 Est	2022 Est	2023 Est	2024 Est	2025 Est
வருமானம் மற்றும் மானியங்கள்	12.6%	8.8%	9.2%	9.6%	10.0%	10.5%	10.9%
வரி இல்லாமல் மொத்த செலவினம்	13.4%	15.9%	16.5%	15.7%	15.0%	14.3%	13.7%
வட்டிக் கொடுப்பனவுகள்	6.0%	6.3%	5.8%	5.9%	6.1%	6.3%	6.5%
ஒட்டுமொத்த வரவு செலவுத்திட்ட மீதி	-6.8%	-	-	-	-	-	-9.2%
	13.4%	13.1%	12.1%	11.1%	10.1%		
முதன்மை இருப்பு	-0.8%	-7.1%	-7.3%	-6.1%	-5.0%	-3.8%	-2.7%
கடன் / மொ.உ.உ	86.8%	101.5 %	107.2 %	111.3 %	113.9 %	115.3 %	115.6 %
வட்டி / வருமானம்	47.5%	71.0%	63.5%	62.0%	60.9%	60.2%	59.7%

மூலம்: நிதியமைச்சு மற்றும் இலங்கை மத்திய வங்கியின் பெறுமானங்களின் அடிப்படையில் ஆசிரியரின் கணக்கீடு அமைந்துள்ளது

காட்சி 6: யதார்த்தமான அனுமானங்களின் அடிப்படையில் மதிப்பிடப்பட்ட மொ.உ.உற்பத்தியில் கடனின் விகிதம்



மூலம்: நிதியமைச்சின் பெறுமானங்களை அடிப்படையில் ஆசிரியரின் கணக்கீடு அமைந்துள்ளது

பயன்படுத்தப்பட்ட அனுமானங்கள் பின்வருமாறு:

1. 2020 இல் உண்மையான மொ.உ.உற்பத்தி -4.4 சதவீதமாகவும், 2021க்குப் பின்னர் 5 சதவீதமாகவும் வளரும் என எதிர்பார்க்கப்படுகின்றது.
2. பிரிவு 3.3 இல் பரிந்துரைக்கப்பட்டுள்ள திருத்தப்பட்ட பெறுமானங்களின் அடிப்படையில் 2020 மற்றும் 2021 இல் வருமானம் குறைவாக இருக்கும் என எதிர்பார்க்கப்படுகின்றது. அதற்குப் பின்னர், நிர்வாக நடவடிக்கைகள் திறம்பட செயல்படுத்தப்படும் என்பதை கருத்தில் கொண்டு, வருமானம் பெயரளவிலான மொ.உ.உற்பத்தியின் வீதம் மற்றும் 5 சதவீதத்தினால் அதிகரிக்கும் என எதிர்பார்க்கப்படுகின்றது.
3. வட்டி வீதங்களை உள்ளடக்காத செலவினங்கள் 2020 மற்றும் 2021 இல் இலங்கை ரூபாய் அடிப்படையில் எதிர்பார்க்கப்பட்டதைப் போலவே இருக்கும் என அனுமானிக்கப்படுகின்றது. 2021 ஆம் ஆண்டு முதல் அரசாங்கத்தின் செலவினங்கள் பணவீக்க வீதத்திற்கு ஏற்ப வளரும் என எதிர்பார்க்கப்படுகின்றது.
4. ஒவ்வொரு ஆண்டும் நாணய மாற்று வீதத்தின் தேய்மானம் வெளிநாட்டுக் கடன்களை 4.4 சதவீதமாக அதிகரிக்கும் எனக் கருதப்படுகின்றது. வெளிநாட்டுக் கடன்களில் தேய்மான விளைவு கடந்த 10 ஆண்டு கால சராசரியை அடிப்படையாகக் கொண்டுள்ளது.
5. உள்நாட்டு வட்டி வீதங்கள் தொடர்ந்தும் ஒற்றை இலக்கத்தில் இருக்கும் என எதிர்பார்க்கப்படுகின்றது. 2021 இல் உள்நாட்டு வட்டி வீதங்கள் 5 சதவீதமாகக் குறையும், 2025 இல் 7.5% படிப்படியாக அதிகரிக்கும். உள்நாட்டு கடன் தேவைகள் அதிகரிக்கும் போது வட்டி விகிதம் அதிகரிக்கும் என்று எதிர்பார்க்கப்படுகிறது.
6. 2019 உண்மையான பெறுமானங்களின் அடிப்படையில் குறுங்கால முதல் நீண்ட கால கடன் விகிதம் 30:70 என அனுமானிக்கப்படுகின்றது.
7. வரவு செலவுத்திட்ட நிதியளிப்பு பெறுமானங்களைப் போன்றே அனைத்து ஆண்டுகளுக்கும் உள்நாட்டு நிதி விகிதம் தொடர்ச்சியாக 95 சதவீதமாகக் காணப்படும்.
8. அரசாங்கம் 2021ம் ஆண்டிற்கான அதன் இலட்சிய வரவுசெலவுத்திட்ட மூலதனச்செலவுகளிட்கான இலக்குகளை எட்டும். 2021 ஆம் ஆண்டிற்கான மூலதனச் செலவு இலங்கை ரூபா 1,070 பில்லியன் என மதிப்பிடப்பட்டுள்ளது. இது (நிலுவைத் தொகை இல்லாமல்) 2019 உண்மையான எண்ணிக்கையை விட 72 சதவீதம் அதிகமாகும். 021இற்கான மூலதன செலவினத்தை மொத்த உள்நாட்டு உற்பத்தியில் (வரலாற்று சராசரிக்கு ஏற்ப) 5 சதவீதமாக அரசாங்கம் குறைத்தால் இ மொத்த உள்நாட்டு உற்பத்தியில் கடன் 2025 இல் 109 சதவீதமாக மாறும்.

அட்டவணை 3.4.4: முன்னோக்கிய நிதி குறிகாட்டிகளின் மதிப்பீடுகளுக்கு பயன்படுத்தப்பட்ட அனுமானங்கள்

அனுமானங்கள்	2020	2021	2022	2023	2024	2025
உள்நாட்டு ஓராண்டு சராசரி வட்டி வீதம்	6.5%	5.0%	6.0%	6.5%	7.0%	7.5%
உண்மையான மொ.உ.உ வளர்ச்சி	-4.4%	5.0%	5.0%	5.0%	5.0%	5.0%
பணவீக்கம்	5.0%	5.0%	5.0%	5.0%	5.0%	5.0%
பெயரளவிலான மொ.உ.உ வளர்ச்சி	0.60%	10%	10%	10%	10%	10%
நீண்ட முதல் குறுங்கால உள்நாட்டுக் கடன் விகிதம்	70%	70%	70%	70%	70%	70%
உள்நாட்டு முதல் வெளிநாட்டு மீள்நிதியளிப்பு விகிதம்	95%	95%	95%	95%	95%	95%
வெளிநாட்டுக் கடனில் தேய்மான விளைவு	4.4%	4.4%	4.4%	4.4%	4.4%	4.4%
மொத்த கடன் தொகையில் வட்டி வீதம்						
வெளிநாடு	3.7%	3.7%	3.7%	3.7%	3.7%	3.7%
உள்நாடு	9.4%	8.1%	7.5%	7.2%	7.1%	7.2%